

UDC

中华人民共和国国家标准



P

GB 50854-2013

QCQ 2013.5.22

房屋建筑与装饰工程工程量计算规范

Standard method of measurement for building
construction and fitting-out works

2012 - 12 - 25 发布

2013 - 07 - 01 实施

中华人民共和国住房和城乡建设部
中华人民共和国国家质量监督检验检疫总局

联合发布

中华人民共和国国家标准

房屋建筑与装饰工程工程量计算规范

Standard method of measurement for building
construction and fitting-out works

GB 50854-2013

主编部门：中华人民共和国住房和城乡建设部

批准部门：中华人民共和国住房和城乡建设部

施行日期：2 0 1 3 年 7 月 1 日

中国计划出版社

2013 北 京

中华人民共和国国家标准
房屋建筑与装饰工程工程量计算规范
GB 50854-2013

☆

中国计划出版社出版

网址: www.jhpress.com

地址: 北京市西城区木樨地北里甲 11 号国宏大厦 C 座 4 层

邮政编码: 100038 电话: (010) 63906433 (发行部)

新华书店北京发行所发行

三河富华印刷包装有限公司印刷

880mm×1230mm 1/16 8.75 印张 256 千字

2013 年 4 月第 1 版 2013 年 4 月第 1 次印刷

☆

统一书号: 1580242·001

定价: 70.00 元

版权所有 侵权必究

侵权举报电话: (010) 63906404

如有印装质量问题, 请寄本社出版部调换

中华人民共和国住房和城乡建设部公告

第 1568 号

住房城乡建设部关于发布国家标准《房屋建筑与装饰工程工程量计算规范》的公告

现批准《房屋建筑与装饰工程工程量计算规范》为国家标准,编号为 GB 50854—2013,自 2013 年 7 月 1 日起实施。其中,第 1.0.3、4.2.1、4.2.2、4.2.3、4.2.4、4.2.5、4.2.6、4.3.1 条(款)为强制性条文,必须严格执行。

本规范由我部标准定额研究所组织中国计划出版社出版发行。

中华人民共和国住房和城乡建设部

2012 年 12 月 25 日

前 言

本规范是根据住房和城乡建设部《关于印发〈2009年工程建设标准规范制订、修订计划〉的通知》(建标函〔2009〕88号)的要求,为进一步适应建设市场计量、计价的需要,对《建设工程工程量清单计价规范》GB 50500—2008附录A建筑物部分、附录B装饰装修工程进行修订并增加新项目而成。修订过程中,编制组在全国范围内广泛征求意见,与正在实施和正在修订的有关国家标准进行了协调。经多次讨论、反复修改,先后形成了本规范“初稿”、“征求意见稿”、“送审稿”,经审查,报批定稿。

本规范是“工程量计算规范”之一,代码01。

本规范中以黑体字标志的条文为强制性条文,必须严格执行。

本规范由住房和城乡建设部负责管理和强制性条文的解释。四川省建设工程造价管理总站负责具体技术内容的解释。为了提高规范质量,请各单位在执行中注意积累资料,总结经验,如发现需要修改和补充之处,请将意见和有关资料寄四川省建设工程造价管理总站(地址:成都市星辉东路8号,邮政编码:610081),供以后修订时参考。

本规范主编单位:四川省建设工程造价管理总站
住房和城乡建设部标准定额研究所

本规范参编单位:北京市建设工程造价管理处
广东省建设工程造价管理总站
浙江省建设工程造价管理总站
江苏省建设工程造价管理总站
信息产业部电子工程标准定额站
电力工程造价与定额管理总站
铁路工程定额所
中国建设工程造价管理协会

本规范主要起草人员:张宗辉 方晓琳 左 涛 陈 丽 徐晓燕 王 凯
李志奎

本规范主要审查人员:谢洪学 胡传海 王海宏 吴佐民 郎桂林 陶学明
刘 智 张丽萍 赖铭华 陈 彪

本规范英文翻译:林清锦 舒 宇 郑玮皓

目 次

1 总 则	(1)
2 术 语	(2)
3 工程量	(3)
4 工程量清单编制	(4)
4.1 一般规定	(4)
4.2 分部分项工程	(4)
4.3 措施项目	(5)
附录 A 土石方工程	(6)
A.1 土方工程	(6)
A.2 石方工程	(9)
A.3 回填	(10)
附录 B 地基处理与边坡支护工程	(11)
B.1 地基处理	(11)
B.2 基坑与边坡支护	(14)
附录 C 桩基工程	(17)
C.1 打桩	(17)
C.2 灌注桩	(18)
附录 D 砌筑工程	(20)
D.1 砖砌体	(20)
D.2 砌块砌体	(24)
D.3 石砌体	(25)
D.4 垫层	(28)
D.5 相关问题及说明	(29)
附录 E 混凝土及钢筋混凝土工程	(30)
E.1 现浇混凝土基础	(30)
E.2 现浇混凝土柱	(30)
E.3 现浇混凝土梁	(31)
E.4 现浇混凝土墙	(32)
E.5 现浇混凝土板	(32)
E.6 现浇混凝土楼梯	(33)
E.7 现浇混凝土其他构件	(34)
E.8 后浇带	(35)
E.9 预制混凝土柱	(36)
E.10 预制混凝土梁	(36)
E.11 预制混凝土屋架	(37)
E.12 预制混凝土板	(38)
E.13 预制混凝土楼梯	(39)
E.14 其他预制构件	(39)
E.15 钢筋工程	(40)
E.16 螺栓、铁件	(42)

E.17	相关问题及说明	(42)
附录 F	金属结构工程	(43)
F.1	钢网架	(43)
F.2	钢屋架、钢托架、钢桁架、钢架桥	(43)
F.3	钢柱	(44)
F.4	钢梁	(44)
F.5	钢板楼板、墙板	(45)
F.6	钢构件	(46)
F.7	金属制品	(47)
F.8	相关问题及说明	(48)
附录 G	木结构工程	(49)
G.1	木屋架	(49)
G.2	木构件	(49)
G.3	屋面木基层	(50)
附录 H	门窗工程	(51)
H.1	木门	(51)
H.2	金属门	(51)
H.3	金属卷帘(闸)门	(52)
H.4	厂库房大门、特种门	(53)
H.5	其他门	(53)
H.6	木窗	(55)
H.7	金属窗	(55)
H.8	门窗套	(56)
H.9	窗台板	(58)
H.10	窗帘、窗帘盒、轨	(58)
附录 J	屋面及防水工程	(60)
J.1	瓦、型材及其他屋面	(60)
J.2	屋面防水及其他	(61)
J.3	墙面防水、防潮	(63)
J.4	楼(地)面防水、防潮	(63)
附录 K	保温、隔热、防腐工程	(65)
K.1	保温、隔热	(65)
K.2	防腐面层	(66)
K.3	其他防腐	(68)
附录 L	楼地面装饰工程	(69)
L.1	整体面层及找平层	(69)
L.2	块料面层	(70)
L.3	橡塑面层	(71)
L.4	其他材料面层	(71)
L.5	踢脚线	(72)
L.6	楼梯面层	(73)
L.7	台阶装饰	(75)
L.8	零星装饰项目	(76)
附录 M	墙、柱面装饰与隔断、幕墙工程	(77)
M.1	墙面抹灰	(77)

M.2	柱(梁)面抹灰	(78)
M.3	零星抹灰	(78)
M.4	墙面块料面层	(79)
M.5	柱(梁)面镶贴块料	(80)
M.6	镶贴零星块料	(80)
M.7	墙饰面	(81)
M.8	柱(梁)饰面	(81)
M.9	幕墙工程	(82)
M.10	隔断	(82)
附录 N	天棚工程	(84)
N.1	天棚抹灰	(84)
N.2	天棚吊顶	(84)
N.3	采光天棚	(85)
N.4	天棚其他装饰	(85)
附录 P	油漆、涂料、裱糊工程	(87)
P.1	门油漆	(87)
P.2	窗油漆	(87)
P.3	木扶手及其他板条、线条油漆	(88)
P.4	木材面油漆	(88)
P.5	金属面油漆	(89)
P.6	抹灰面油漆	(89)
P.7	喷刷涂料	(90)
P.8	裱糊	(91)
附录 Q	其他装饰工程	(92)
Q.1	柜类、货架	(92)
Q.2	压条、装饰线	(92)
Q.3	扶手、栏杆、栏板装饰	(93)
Q.4	暖气罩	(94)
Q.5	浴厕配件	(94)
Q.6	雨篷、旗杆	(95)
Q.7	招牌、灯箱	(96)
Q.8	美术字	(96)
附录 R	拆除工程	(98)
R.1	砖砌体拆除	(98)
R.2	混凝土及钢筋混凝土构件拆除	(98)
R.3	木构件拆除	(99)
R.4	抹灰层拆除	(99)
R.5	块料面层拆除	(99)
R.6	龙骨及饰面拆除	(100)
R.7	屋面拆除	(100)
R.8	铲除油漆涂料裱糊面	(101)
R.9	栏杆栏板、轻质隔断隔墙拆除	(101)
R.10	门窗拆除	(101)
R.11	金属构件拆除	(102)
R.12	管道及卫生洁具拆除	(102)

R.13	灯具、玻璃拆除	(103)
R.14	其他构件拆除	(103)
R.15	开孔(打洞)	(103)
附录 S	措施项目	(105)
S.1	脚手架工程	(105)
S.2	混凝土模板及支架(撑)	(106)
S.3	垂直运输	(108)
S.4	超高施工增加	(108)
S.5	大型机械设备进出场及安拆	(109)
S.6	施工排水、降水	(110)
S.7	安全文明施工及其他措施项目	(110)
本规范用词说明	(112)
引用标准名录	(113)
附:条文说明	(115)

Contents

1	General Provisions	(1)
2	Terms	(2)
3	Measurement of Quantities	(3)
4	Compilation of Bills of Quantities	(4)
4.1	General requirement	(4)
4.2	Work sections and trades	(4)
4.3	Preliminaries	(5)
Appendix A	Earthworks	(6)
A.1	Soil excavation	(6)
A.2	Rock excavation	(9)
A.3	Backfilling	(10)
Appendix B	Foundation and Shoring	(11)
B.1	Foundation	(11)
B.2	Shoring and retaining works	(14)
Appendix C	Piling Works	(17)
C.1	Driven pile	(17)
C.2	Bored pile	(18)
Appendix D	Masonry	(20)
D.1	Brickworks	(20)
D.2	Concrete blocks	(24)
D.3	Stoneworks	(25)
D.4	Bed layer	(28)
D.5	Related issues and notes	(29)
Appendix E	Concrete Works	(30)
E.1	In-situ concrete foundation	(30)
E.2	In-situ concrete column	(30)
E.3	In-situ concrete beam	(31)
E.4	In-situ concrete wall	(32)
E.5	In-situ concrete slab	(32)
E.6	In-situ concrete stair	(33)
E.7	Other in-situ concrete elements	(34)
E.8	Post construction joint	(35)
E.9	Precast concrete column	(36)
E.10	Precast concrete beam	(36)
E.11	Precast concrete roof truss	(37)
E.12	Precast concrete slab	(38)
E.13	Precast concrete stair	(39)
E.14	Other precast concrete elements	(39)
E.15	Reinforcement steel works	(40)
E.16	Bolts and iron casting	(42)

E. 17	Related issues and notes	(42)
Appendix F	Structural Metal Works	(43)
F. 1	Steel frame	(43)
F. 2	Steel roof trusses, bracket, truss and steel frame bridge	(43)
F. 3	Steel column	(44)
F. 4	Steel beam	(44)
F. 5	Steel plate slab and wall panel	(45)
F. 6	Other steel elements	(46)
F. 7	Metal elements	(47)
F. 8	Related issues and notes	(48)
Appendix G	Structural Timber Works	(49)
G. 1	Timber roof truss	(49)
G. 2	Timber structure	(49)
G. 3	Timber roof down layer	(50)
Appendix H	Door and Window	(51)
H. 1	Timber door	(51)
H. 2	Metal door	(51)
H. 3	Metal shutter	(52)
H. 4	Warehouse door and specialty door	(53)
H. 5	Other doors	(53)
H. 6	Timber window	(55)
H. 7	Metal window	(55)
H. 8	Door and window architrave	(56)
H. 9	Window board	(58)
H. 10	Curtain, curtain box and rail	(58)
Appendix J	Roofing and Waterproof Works	(60)
J. 1	Tiles, prefabricated material and other roofings	(60)
J. 2	Roof Waterproofing and others	(61)
J. 3	Wall Waterproof and moisture-proof	(63)
J. 4	Slab (Ground) floor waterproof and moisture-proof	(63)
Appendix K	Reservation, Insulation and Preservative Works	(65)
K. 1	Heat reservation and insulation	(65)
K. 2	Preservative layer	(66)
K. 3	Other preservations	(68)
Appendix L	Flooring Finishing Works	(69)
L. 1	Monolithic floor finishing and leveling	(69)
L. 2	Finishing tile	(70)
L. 3	Vinyl layer finishing	(71)
L. 4	Other floor finishing	(71)
L. 5	Skirting	(72)
L. 6	Stairs stepping	(73)
L. 7	Doorstep finishing	(75)
L. 8	Miscellaneous finishing items	(76)
Appendix M	Wall, Column Finishing and Partition, Curtain Wall	(77)
M. 1	Wall plastering	(77)

M. 2	Column (Beam) plastering	(78)
M. 3	Miscellaneous plastering works	(78)
M. 4	Wall tile	(79)
M. 5	Column (Beam) tile	(80)
M. 6	Sundries tile	(80)
M. 7	Wall finishing	(81)
M. 8	Column (Beam) finishing	(81)
M. 9	Curtain wall	(82)
M. 10	Partition	(82)
Appendix N Ceiling Works		(84)
N. 1	Ceiling plastering	(84)
N. 2	Suspended ceiling	(84)
N. 3	Lighting ceiling	(85)
N. 4	Other ceiling finishing	(85)
Appendix P Paint, Coating, Paper Works		(87)
P. 1	Door paint	(87)
P. 2	Window paint	(87)
P. 3	Paint on timber handrail and other laths, lines	(88)
P. 4	Paint on wood	(88)
P. 5	Paint on metal	(89)
P. 6	Paint on plaster	(89)
P. 7	Spray paint	(90)
P. 8	Wallpaper	(91)
Appendix Q Other Fitting-out Works		(92)
Q. 1	Shelf and rack	(92)
Q. 2	Trim strip, decorative strip	(92)
Q. 3	Handrail, baluster, railing panel	(93)
Q. 4	Heater cover	(94)
Q. 5	Sanitary fittings	(94)
Q. 6	Canopy, flag pole	(95)
Q. 7	Logo, ads box	(96)
Q. 8	Text sign	(96)
Appendix R Demolition Works		(98)
R. 1	Masonry demolition	(98)
R. 2	Concrete and reinforced concrete demolition	(98)
R. 3	Timber structure demolition	(99)
R. 4	Plaster removal	(99)
R. 5	Tile removal	(99)
R. 6	Frame and finishing removal	(100)
R. 7	Roof demolition	(100)
R. 8	Paint and wallpaper removal	(101)
R. 9	Railing panel, dry wall partition removal	(101)
R. 10	Door and window removal	(101)
R. 11	Metal structure demolition	(102)
R. 12	Piping and sanitary ware removal	(102)

R. 13	Lamp and lighting, glass removal	(103)
R. 14	Other component removal	(103)
R. 15	Boring hole and opening	(103)
Appendix S Preliminaries		(105)
S. 1	Scaffolding	(105)
S. 2	Formwork and support	(106)
S. 3	Hoisting	(108)
S. 4	Excessive height works	(108)
S. 5	Large equipment loading, installation and disassembling	(109)
S. 6	Water dispersion, dewatering	(110)
S. 7	Health, safety and environmental etc.	(110)
Explanation of Wording in this Code		(112)
List of Quoted Standards		(113)
Addition; Explanation of Provisions		(115)

1 总 则

- 1.0.1 为规范房屋建筑与装饰工程造价计量行为,统一房屋建筑与装饰工程工程量计算规则、工程量清单的编制方法,制定本规范。
- 1.0.2 本规范适用于工业与民用的房屋建筑与装饰工程发承包及实施阶段计价活动中的工程计量和工程量清单编制。
- 1.0.3 房屋建筑与装饰工程计价,必须按本规范规定的工程量计算规则进行工程计量。
- 1.0.4 房屋建筑与装饰工程计量活动,除应遵守本规范外,尚应符合国家现行有关标准的规定。

2 术 语

2.0.1 工程量计算 measurement of quantities

指建设工程项目以工程设计图纸、施工组织设计或施工方案及有关技术经济文件为依据,按照相关工程国家标准的计算规则、计量单位等规定,进行工程数量的计算活动,在工程建设中简称工程计量。

2.0.2 房屋建筑 building construction

在固定地点,为使用者或占用物提供庇护覆盖以进行生活、生产或其他活动的实体,可分为工业建筑与民用建筑。

2.0.3 工业建筑 industrial construction

提供生产用的各种建筑物,如车间、厂区建筑、动力站、与厂房相连的生活间、厂区内的库房和运输设施等。

2.0.4 民用建筑 civil construction

非生产性的居住建筑和公共建筑,如住宅、办公楼、幼儿园、学校、食堂、影剧院、商店、体育馆、旅馆、医院、展览馆等。

3 工程计量

3.0.1 工程量计算除依据本规范各项规定外,尚应依据以下文件:

- 1 经审定通过的施工设计图纸及其说明。
- 2 经审定通过的施工组织设计或施工方案。
- 3 经审定通过的其他有关技术经济文件。

3.0.2 工程实施过程中的计量应按照现行国家标准《建设工程工程量清单计价规范》GB 50500 的相关规定执行。

3.0.3 本规范附录中有两个或两个以上计量单位的,应结合拟建工程项目的实际情况,确定其中一个为计量单位。同一工程项目的计量单位应一致。

3.0.4 工程计量时每一项目汇总的有效位数应遵守下列规定:

- 1 以“t”为单位,应保留小数点后三位数字,第四位小数四舍五入。
- 2 以“m”、“m²”、“m³”、“kg”为单位,应保留小数点后两位数字,第三位小数四舍五入。
- 3 以“个”、“件”、“根”、“组”、“系统”为单位,应取整数。

3.0.5 本规范各项目仅列出了主要工作内容,除另有规定和说明者外,应视为已经包括完成该项目所列或未列的全部工作内容。

3.0.6 房屋建筑与装饰工程涉及电气、给排水、消防等安装工程的项目,按照现行国家标准《通用安装工程工程量计算规范》GB 50856 的相应项目执行;涉及仿古建筑工程的项目,按现行国家标准《仿古建筑工程工程量计算规范》GB 50855 的相应项目执行;涉及室外地(路)面、室外给排水等工程的项目,按现行国家标准《市政工程工程量计算规范》GB 50857 的相应项目执行;采用爆破法施工的土方工程按照现行国家标准《爆破工程工程量计算规范》GB 50862 的相应项目执行。

4 工程量清单编制

4.1 一般规定

4.1.1 编制工程量清单应依据：

- 1 本规范和现行国家标准《建设工程工程量清单计价规范》GB 50500。
- 2 国家或省级、行业建设主管部门颁发的计价依据和办法。
- 3 建设工程设计文件。
- 4 与建设工程项目有关的标准、规范、技术资料。
- 5 拟定的招标文件。
- 6 施工现场情况、工程特点及常规施工方案。
- 7 其他相关资料。

4.1.2 其他项目、规费和税金项目清单应按照现行国家标准《建设工程工程量清单计价规范》GB 50500 的相关规定编制。

4.1.3 编制工程量清单出现附录中未包括的项目，编制人应做补充，并报省级或行业工程造价管理机构备案，省级或行业工程造价管理机构应汇总报住房和城乡建设部标准定额研究所。

补充项目的编码由本规范的代码 01 与 B 和三位阿拉伯数字组成，并应从 01B001 起顺序编制，同一招标工程的项目不得重码。

补充的工程量清单需附有补充项目的名称、项目特征、计量单位、工程量计算规则、工作内容。不能计量的措施项目，需附有补充项目的名称、工作内容及包含范围。

4.2 分部分项工程

4.2.1 工程量清单应根据附录规定的项目编码、项目名称、项目特征、计量单位和工程量计算规则进行编制。

4.2.2 工程量清单的项目编码，应采用十二位阿拉伯数字表示，一至九位应按附录的规定设置，十至十二位应根据拟建工程的工程量清单项目名称和项目特征设置，同一招标工程的项目编码不得有重码。

4.2.3 工程量清单的项目名称应按附录的项目名称结合拟建工程的实际确定。

4.2.4 工程量清单项目特征应按附录中规定的项目特征，结合拟建工程项目的实际予以描述。

4.2.5 工程量清单中所列工程量应按附录中规定的工程量计算规则计算。

4.2.6 工程量清单的计量单位应按附录中规定的计量单位确定。

4.2.7 本规范现浇混凝土工程项目“工作内容”中包括模板工程的内容，同时又在措施项目中单列了现浇混凝土模板工程项目。对此，招标人应根据工程实际情况选用。若招标人在措施项目清单中未编制现浇混凝土模板项目清单，即表示现浇混凝土模板项目不单列，现浇混凝土工程项目的综合单价中应包括模板工程费用。

4.2.8 本规范对预制混凝土构件按现场制作编制项目，“工作内容”中包括模板工程，不再另列。若采用成品预制混凝土构件时，构件成品价（包括模板、钢筋、混凝土等所有费用）应计入综合单价中。

4.2.9 金属结构构件按成品编制项目，构件成品价应计入综合单价中，若采用现场制作，包括制作的所有费用。

4.2.10 门窗（橱窗除外）按成品编制项目，门窗成品价应计入综合单价中。若采用现场制作，包括制作

的所有费用。

4.3 措施项目

4.3.1 措施项目中列出了项目编码、项目名称、项目特征、计量单位、工程量计算规则的项目,编制工程量清单时,应按照本规范 4.2 分部分项工程的规定执行。

4.3.2 措施项目中仅列出项目编码、项目名称,未列出项目特征、计量单位和工程量计算规则的项目,编制工程量清单时,应按本规范附录 S 措施项目规定的项目编码、项目名称确定。 *不作计算,按实际*

附录 A 土石方工程

A.1 土方工程

土方工程工程量清单项目设置、项目特征描述的内容、计量单位及工程量计算规则,应按表 A.1 的规定执行。

表 A.1 土方工程(编号:010101)

项目编码	项目名称	项目特征	计量单位	工程量计算规则	工作内容
010101001	平整场地	1. 土壤类别 2. 弃土运距 3. 取土运距	m ²	按设计图示尺寸以建筑物首层建筑面积计算	1. 土方挖填 2. 场地找平 3. 运输
010101002	挖一般土方			按设计图示尺寸以体积计算	
010101003	挖沟槽土方	1. 土壤类别 2. 挖土深度 3. 弃土运距	m ³	按设计图示尺寸以基础垫层底面积乘以挖土深度计算	1. 排地表水 2. 土方开挖 3. 围护(挡土板)及拆除 4. 基底钎探 5. 运输
010101004	挖基坑土方				
010101005	冻土开挖	1. 冻土厚度 2. 弃土运距		按设计图示尺寸开挖面积乘厚度以体积计算	1. 爆破 2. 开挖 3. 清理 4. 运输
010101006	挖淤泥、流砂	1. 挖掘深度 2. 弃淤泥、流砂距离		按设计图示位置、界限以体积计算	1. 开挖 2. 运输

续表 A.1

项目编码	项目名称	项目特征	计量单位	工程量计算规则	工作内容
010101007	管沟土方	1. 土壤类别 2. 管外径 3. 挖沟深度 4. 回填要求	1. m 2. m ³	1. 以米计量,按设计图示以管道中心线长度计算 2. 以立方米计量,按设计图示管底垫层面积乘以挖土深度计算;无管底垫层按管外径的水平投影面积乘以挖土深度计算。不扣除各类井的长度,井的土方并入	1. 排地表水 2. 土方开挖 3. 围护(挡土板)、支撑 4. 运输 5. 回填
<p>注:1 挖土方平均厚度应按自然地面测量标高至设计地坪标高间的平均厚度确定。基础土方开挖深度应按基础垫层底表面标高至交付施工场地标高确定,无交付施工场地标高时,应按自然地面标高确定。</p> <p>2 建筑物场地厚度$\leq \pm 300\text{mm}$的挖、填、运、找平,应按本表中平整场地项目编码列项。厚度$> \pm 300\text{mm}$的竖向布置挖土或山坡切土应按本表中挖一般土方项目编码列项。</p> <p>3 沟槽、基坑、一般土方的划分为:底宽$\leq 7\text{m}$且底长> 3倍底宽为沟槽;底长≤ 3倍底宽且底面积$\leq 150\text{m}^2$为基坑;超出上述范围则为一般土方。<i>5倍底宽以上一般</i></p> <p>4 挖土方如需截桩头时,应按桩基工程相关项目列项。</p> <p>5 桩间挖土不扣除桩的体积,并在项目特征中加以描述。</p> <p>6 弃、取土运距可以不描述,但应注明由投标人根据施工现场实际情况自行考虑,决定报价。</p> <p>7 土壤的分类应按表 A.1-1 确定,如土壤类别不能准确划分时,招标人可注明为综合,由投标人根据地勘报告决定报价。</p> <p>8 土方体积应按挖掘前的天然密实体积计算。非天然密实土方应按表 A.1-2 折算。</p> <p>9 挖沟槽、基坑、一般土方因工作面 and 放坡增加的工程量(管沟工作面增加的工程量)是否并入各土方工程量中,应按各省、自治区、直辖市或行业建设主管部门的规定实施,如并入各土方工程量中,办理工程结算时,按经发包人认可的施工组织设计规定计算,编制工程量清单时,可按表 A.1-3~表 A.1-5 规定计算。</p> <p>10 挖方出现流砂、淤泥时,如设计未明确,在编制工程量清单时,其工程数量可为暂估量,结算时应根据实际情况由发包人与承包人双方现场签证确认工程量。</p> <p>11 管沟土方项目适用于管道(给排水、工业、电力、通信)、光(电)缆沟[包括:人(手)孔、接口坑]及连接井(检查井)等。</p>					

表 A.1-1 土壤分类表

土壤分类	土壤名称	开挖方法
一、二类土	粉土、砂土(粉砂、细砂、中砂、粗砂、砾砂)、粉质黏土、弱中盐渍土、软土(淤泥质土、泥炭、泥炭质土)、软塑红黏土、冲填土	用锹、少许用镐、条锄开挖。机械能全部直接铲挖满载者
三类土	黏土、碎石土(圆砾、角砾)混合土、可塑红黏土、硬塑红黏土、强盐渍土、素填土、压实填土	主要用镐、条锄、少许用锹开挖。机械需部分刨松方能铲挖满载者或可直接铲挖但不能满载者
四类土	碎石土(卵石、碎石、漂石、块石)、坚硬红黏土、超盐渍土、杂填土	全部用镐、条锄挖掘、少许用撬棍挖掘。机械须普遍刨松方能铲挖满载者
注:本表土的名称及其含义按国家标准《岩土工程勘察规范》GB 50021—2001(2009年版)定义。		

表 A.1-2 土方体积折算系数表

天然密实度体积	虚方体积	夯实后体积	松填体积
0.77	1.00	0.67	0.83
1.00	1.30	0.87	1.08
1.15	1.50	1.00	1.25
0.92	1.20	0.80	1.00

注:1 虚方指未经碾压、堆积时间 ≤ 1 年的土壤。
 2 本表按《全国统一建筑工程预算工程量计算规则》GJDGZ—101—95 整理。
 3 设计密实度超过规定的,填方体积按工程设计要求执行;无设计要求按各省、自治区、直辖市或行业建设行政主管部门规定的系数执行。

表 A.1-3 放坡系数表

土类别	放坡起点 (m)	人工挖土	机械挖土		
			在坑内作业	在坑上作业	顺沟槽在坑上作业
一、二类土	1.20	1 : 0.5	1 : 0.33	1 : 0.75	1 : 0.5
三类土	1.50	1 : 0.33	1 : 0.25	1 : 0.67	1 : 0.33
四类土	2.00	1 : 0.25	1 : 0.10	1 : 0.33	1 : 0.25

注:1 沟槽、基坑中土类别不同时,分别按其放坡起点、放坡系数,依不同土类别厚度加权平均计算。
 2 计算放坡时,在交接处的重复工程量不予扣除,原槽、坑作基础垫层时,放坡自垫层上表面开始计算。

表 A.1-4 基础施工所需工作面宽度计算表

基础材料	每边各增加工作面宽度(mm)
砖基础	200
浆砌毛石、条石基础	150
混凝土基础垫层支模板	300
混凝土基础支模板	300
基础垂直面做防水层	1000(防水层面)

注:本表按《全国统一建筑工程预算工程量计算规则》GJDGZ—101—95 整理。

表 A.1-5 管沟施工每侧所需工作面宽度计算表

管沟材料	管道结构宽(mm)			
	≤ 500	≤ 1000	≤ 2500	> 2500
混凝土及钢筋混凝土管道(mm)	400	500	600	700
其他材质管道(mm)	300	400	500	600

注:1 本表按《全国统一建筑工程预算工程量计算规则》GJDGZ—101—95 整理。
 2 管道结构宽:有管座的按基础外缘,无管座的按管道外径。

A.2 石方工程

石方工程工程量清单项目设置、项目特征描述的内容、计量单位及工程量计算规则,应按表 A.2 的规定执行。

表 A.2 石方工程(编号:010102)

项目编码	项目名称	项目特征	计量单位	工程量计算规则	工作内容
010102001	挖一般石方	1. 岩石类别 2. 开凿深度 3. 弃碴运距	m ³	按设计图示尺寸以体积计算	1. 排地表水 2. 凿石 3. 运输
010102002	挖沟槽石方			按设计图示尺寸沟槽底面积乘以挖石深度以体积计算	
010102003	挖基坑石方			按设计图示尺寸基坑底面积乘以挖石深度以体积计算	
010102004	挖管沟石方	1. 岩石类别 2. 管外径 3. 挖沟深度	1. m 2. m ³	1. 以米计量,按设计图示以管道中心线长度计算 2. 以立方米计量,按设计图示截面面积乘以长度计算	1. 排地表水 2. 凿石 3. 回填 4. 运输
<p>注:1 挖石应按自然地面测量标高至设计地坪标高的平均厚度确定。基础石方开挖深度应按基础垫层底表面标高至交付施工现场地标高确定,无交付施工现场地标高时,应按自然地面标高确定。</p> <p>2 厚度>±300mm的竖向布置挖石或山坡凿石应按本表中挖一般石方项目编码列项。</p> <p>3 沟槽、基坑、一般石方的划分为:底宽≤7m且底长>3倍底宽为沟槽;底长≤3倍底宽且底面积≤150m²为基坑;超出上述范围则为一般石方。</p> <p>4 弃碴运距可以不描述,但应注明由投标人根据施工现场实际情况自行考虑,决定报价。</p> <p>5 岩石的分类应按表 A.2-1 确定。</p> <p>6 石方体积应按挖掘前的天然密实体积计算。非天然密实石方应按表 A.2-2 折算。</p> <p>7 管沟石方项目适用于管道(给排水、工业、电力、通信)、光(电)缆沟[包括:人(手)孔、接口坑]及连接井(检查井)等。</p>					

表 A.2-1 岩石分类表

岩石分类	代表性岩石	开挖方法
极软岩	1. 全风化的各种岩石 2. 各种半成岩	部分用手凿工具、部分用爆破法开挖
软质岩	1. 强风化的坚硬岩或较硬岩 2. 中等风化—强风化的较软岩 3. 未风化—微风化的页岩、泥岩、泥质砂岩等	用风镐和爆破法开挖
较软岩	1. 中等风化—强风化的坚硬岩或较硬岩 2. 未风化—微风化的凝灰岩、千枚岩、泥灰岩、砂质泥岩等	用爆破法开挖

续表 A.2-1

岩石分类		代表性岩石	开挖方法
硬质岩	较硬岩	1. 微风化的坚硬岩 2. 未风化—微风化的大理岩、板岩、石灰岩、白云岩、钙质砂岩等	用爆破法开挖
	坚硬岩	未风化—微风化的花岗岩、闪长岩、辉绿岩、玄武岩、安山岩、片麻岩、石英岩、石英砂岩、硅质砾岩、硅质石灰岩等	用爆破法开挖
注:本表依据国家标准《工程岩体分级标准》GB 50218—94 和《岩土工程勘察规范》GB 50021—2001 (2009年版)整理。			

表 A.2-2 石方体积折算系数表

石方类别	天然密实度体积	虚方体积	松填体积	码方
石方	1.0	1.54	1.31	
块石	1.0	1.75	1.43	1.67
砂夹石	1.0	1.07	0.94	
注:本表按建设部颁发《爆破工程消耗量定额》GYD—102—2008 整理。				

A.3 回 填

回填工程量清单项目设置、项目特征描述的内容、计量单位及工程量计算规则,应按表 A.3 的规定执行。

表 A.3 回填(编号:010103)

项目编码	项目名称	项目特征	计量单位	工程量计算规则	工作内容
010103001	回填方	1. 密实度要求 2. 填方材料品种 3. 填方粒径要求 4. 填方来源、运距	m ³	按设计图示尺寸以体积计算 1. 场地回填:回填面积乘平均回填厚度 2. 室内回填:主墙间面积乘回填厚度,不扣除间隔墙 3. 基础回填:按挖方清单项目工程量减去自然地坪以下埋设的基础体积(包括基础垫层及其他构筑物)	1. 运输 2. 回填 3. 压实
010103002	余方弃置	1. 废弃料品种 2. 运距		按挖方清单项目工程量减利用回填方体积(正数)计算	余方点装料运输至弃置点
注:1 填方密实度要求,在无特殊要求情况下,项目特征可描述为满足设计和规范的要求。 2 填方材料品种可以不描述,但应注明由投标人根据设计要求验方后方可填入,并符合相关工程的质量规范要求。 3 填方粒径要求,在无特殊要求情况下,项目特征可以不描述。 4 如需买土回填应在项目特征填方来源中描述,并注明买土方数量。					

附录 B 地基处理与边坡支护工程

B.1 地基处理

地基处理工程量清单项目设置、项目特征描述的内容、计量单位及工程量计算规则,应按表 B.1 的规定执行。

表 B.1 地基处理(编号:010201)

项目编码	项目名称	项目特征	计量单位	工程量计算规则	工作内容
010201001	换填垫层	1. 材料种类及配比 2. 压实系数 3. 掺加剂品种	m ³	按设计图示尺寸以体积计算	1. 分层铺填 2. 碾压、振密或夯实 3. 材料运输
010201002	铺设土工合成材料	1. 部位 2. 品种 3. 规格		按设计图示尺寸以面积计算	1. 挖填锚固沟 2. 铺设 3. 固定 4. 运输
010201003	预压地基	1. 排水竖井种类、断面尺寸、排列方式、间距、深度 2. 预压方法 3. 预压荷载、时间 4. 砂垫层厚度	m ²	按设计图示处理范围以面积计算	1. 设置排水竖井、盲沟、滤水管 2. 铺设砂垫层、密封膜 3. 堆载、卸载或抽气设备安拆、抽真空 4. 材料运输
010201004	强夯地基	1. 夯击能量 2. 夯击遍数 3. 夯击点布置形式、间距 4. 地耐力要求 5. 夯填材料种类			1. 铺设夯填材料 2. 强夯 3. 夯填材料运输
010201005	振冲密实(不填料)	1. 地层情况 2. 振密深度 3. 孔距			1. 振冲密实 2. 泥浆运输

续表 B.1

项目编码	项目名称	项目特征	计量单位	工程量计算规则	工作内容
010201006	振冲桩 (填料)	1. 地层情况 2. 空桩长度、桩长 3. 桩径 4. 填充材料种类	1. m 2. m ³	1. 以米计量,按设计图示尺寸以桩长计算 2. 以立方米计量,按设计桩截面乘以桩长以体积计算	1. 振冲成孔、填料、振实 2. 材料运输 3. 泥浆运输
010201007	砂石桩	1. 地层情况 2. 空桩长度、桩长 3. 桩径 4. 成孔方法 5. 材料种类、级配		1. 以米计量,按设计图示尺寸以桩长(包括桩尖)计算 2. 以立方米计量,按设计桩截面乘以桩长(包括桩尖)以体积计算	1. 成孔 2. 填充、振实 3. 材料运输
010201008	水泥粉煤灰碎石桩	1. 地层情况 2. 空桩长度、桩长 3. 桩径 4. 成孔方法 5. 混合料强度等级		按设计图示尺寸以桩长(包括桩尖)计算	1. 成孔 2. 混合料制作、灌注、养护 3. 材料运输
010201009	深层搅拌桩	1. 地层情况 2. 空桩长度、桩长 3. 桩截面尺寸 4. 水泥强度等级、掺量			1. 预搅下钻、水泥浆制作、喷浆搅拌提升成桩 2. 材料运输
010201010	粉喷桩	1. 地层情况 2. 空桩长度、桩长 3. 桩径 4. 粉体种类、掺量 5. 水泥强度等级、石灰粉要求	m	按设计图示尺寸以桩长计算	1. 预搅下钻、喷粉搅拌提升成桩 2. 材料运输
010201011	夯实水泥土桩	1. 地层情况 2. 空桩长度、桩长 3. 桩径 4. 成孔方法 5. 水泥强度等级 6. 混合料配比			按设计图示尺寸以桩长(包括桩尖)计算
010201012	高压喷射注浆桩	1. 地层情况 2. 空桩长度、桩长 3. 桩截面 4. 注浆类型、方法 5. 水泥强度等级		按设计图示尺寸以桩长计算	1. 成孔 2. 水泥浆制作、高压喷射注浆 3. 材料运输

续表 B.1

项目编码	项目名称	项目特征	计量单位	工程量计算规则	工作内容
010201013	石灰桩	1. 地层情况 2. 空桩长度、桩长 3. 桩径 4. 成孔方法 5. 掺和料种类、配合比	m	按设计图示尺寸以桩长(包括桩尖)计算	1. 成孔 2. 混合料制作、运输、夯填
010201014	灰土(土)挤密桩	1. 地层情况 2. 空桩长度、桩长 3. 桩径 4. 成孔方法 5. 灰土级配			1. 成孔 2. 灰土拌和、运输、填充、夯实
010201015	柱锤冲扩桩	1. 地层情况 2. 空桩长度、桩长 3. 桩径 4. 成孔方法 5. 桩体材料种类、配合比		按设计图示尺寸以桩长计算	1. 安、拔套管 2. 冲孔、填料、夯实 3. 桩体材料制作、运输
010201016	注浆地基	1. 地层情况 2. 空钻深度、注浆深度 3. 注浆间距 4. 浆液种类及配比 5. 注浆方法 6. 水泥强度等级	1. m 2. m ³	1. 以米计量,按设计图示尺寸以钻孔深度计算 2. 以立方米计量,按设计图示尺寸以加固体积计算	1. 成孔 2. 注浆导管制作、安装 3. 浆液制作、压浆 4. 材料运输
010201017	褥垫层	1. 厚度 2. 材料品种及比例	1. m ² 2. m ³	1. 以平方米计量,按设计图示尺寸以铺设面积计算 2. 以立方米计量,按设计图示尺寸以体积计算	材料拌合、运输、铺设、压实
<p>注:1 地层情况按表 A. 1-1 和表 A. 2-1 的规定,并根据岩土工程勘察报告按单位工程各地层所占比例(包括范围值)进行描述。对无法准确描述的地层情况,可注明由投标人根据岩土工程勘察报告自行决定报价。</p> <p>2 项目特征中的桩长应包括桩尖,空桩长度=孔深-桩长,孔深为自然地面至设计桩底的深度。</p> <p>3 高压喷射注浆类型包括旋喷、摆喷、定喷,高压喷射注浆方法包括单管法、双重管法、三重管法。</p> <p>4 如采用泥浆护壁成孔,工作内容包括土方、废泥浆外运,如采用沉管灌注成孔,工作内容包括桩尖制作、安装。</p>					

B.2 基坑与边坡支护

基坑与边坡支护工程量清单项目设置、项目特征描述的内容、计量单位及工程量计算规则,应按表 B.2 的规定执行。

表 B.2 基坑与边坡支护(编码:010202)

项目编码	项目名称	项目特征	计量单位	工程量计算规则	工作内容
010202001	地下连续墙	1. 地层情况 2. 导墙类型、截面 3. 墙体厚度 4. 成槽深度 5. 混凝土种类、强度等级 6. 接头形式	m ³	按设计图示墙中心线长乘以厚度乘以槽深以体积计算	1. 导墙挖填、制作、安装、拆除 2. 挖土成槽、固壁、清底置换 3. 混凝土制作、运输、灌注、养护 4. 接头处理 5. 土方、废泥浆外运 6. 打桩场地硬化及泥浆池、泥浆沟
010202002	咬合灌注桩	1. 地层情况 2. 桩长 3. 桩径 4. 混凝土种类、强度等级 5. 部位	1. m 2. 根	1. 以米计量,按设计图示尺寸以桩长计算 2. 以根计量,按设计图示数量计算	1. 成孔、固壁 2. 混凝土制作、运输、灌注、养护 3. 套管压拔 4. 土方、废泥浆外运 5. 打桩场地硬化及泥浆池、泥浆沟
010202003	圆木桩	1. 地层情况 2. 桩长 3. 材质 4. 尾径 5. 桩倾斜度		1. 以米计量,按设计图示尺寸以桩长(包括桩尖)计算 2. 以根计量,按设计图示数量计算	1. 工作平台搭拆 2. 桩机移位 3. 桩靴安装 4. 沉桩
010202004	预制钢筋混凝土板桩	1. 地层情况 2. 送桩深度、桩长 3. 桩截面 4. 沉桩方法 5. 连接方式 6. 混凝土强度等级			1. 工作平台搭拆 2. 桩机移位 3. 沉桩 4. 板桩连接

续表 B.2

项目编码	项目名称	项目特征	计量单位	工程量计算规则	工作内容
010202005	型钢桩	1. 地层情况或部位 2. 送桩深度、桩长 3. 规格型号 4. 桩倾斜度 5. 防护材料种类 6. 是否拔出	1. t 2. 根	1. 以吨计量,按设计图示尺寸以质量计算 2. 以根计量,按设计图示数量计算	1. 工作平台搭拆 2. 桩机移位 3. 打(拔)桩 4. 接桩 5. 刷防护材料
010202006	钢板桩	1. 地层情况 2. 桩长 3. 板桩厚度	1. t 2. m ²	1. 以吨计量,按设计图示尺寸以质量计算 2. 以平方米计量,按设计图示墙中心线长乘以桩长以面积计算	1. 工作平台搭拆 2. 桩机移位 3. 打拔钢板桩
010202007	锚杆(锚索)	1. 地层情况 2. 锚杆(索)类型、部位 3. 钻孔深度 4. 钻孔直径 5. 杆体材料品种、规格、数量 6. 预应力 7. 浆液种类、强度等级	1. m 2. 根	1. 以米计量,按设计图示尺寸以钻孔深度计算 2. 以根计量,按设计图示数量计算	1. 钻孔、浆液制作、运输、压浆 2. 锚杆(锚索)制作、安装 3. 张拉锚固 4. 锚杆(锚索)施工平台搭设、拆除
010202008	土钉	1. 地层情况 2. 钻孔深度 3. 钻孔直径 4. 置入方法 5. 杆体材料品种、规格、数量 6. 浆液种类、强度等级			1. 钻孔、浆液制作、运输、压浆 2. 土钉制作、安装 3. 土钉施工平台搭设、拆除
010202009	喷射 混凝土、 水泥砂浆	1. 部位 2. 厚度 3. 材料种类 4. 混凝土(砂浆)类别、强度等级	m ²	按设计图示尺寸以面积计算	1. 修整边坡 2. 混凝土(砂浆)制作、运输、喷射、养护 3. 钻排水孔、安装排水管 4. 喷射施工平台搭设、拆除

续表 B.2

项目编码	项目名称	项目特征	计量单位	工程量计算规则	工作内容
010202010	钢筋混凝土支撑	1. 部位 2. 混凝土种类 3. 混凝土强度等级	m ³	按设计图示尺寸以体积计算	1. 模板(支架或支撑)制作、安装、拆除、堆放、运输及清理模内杂物、刷隔离剂等 2. 混凝土制作、运输、浇筑、振捣、养护
010202011	钢支撑	1. 部位 2. 钢材品种、规格 3. 探伤要求	t	按设计图示尺寸以质量计算。不扣除孔眼质量,焊条、铆钉、螺栓等不另增加质量	1. 支撑、铁件制作(摊销、租赁) 2. 支撑、铁件安装 3. 探伤 4. 刷漆 5. 拆除 6. 运输
<p>注:1 地层情况按本规范表 A. 1-1 和表 A. 2-1 的规定,并根据岩土工程勘察报告按单位工程各地层所占比例(包括范围值)进行描述。对无法准确描述的地层情况,可注明由投标人根据岩土工程勘察报告自行决定报价。</p> <p>2 土钉置入方法包括钻孔置入、打入或射入等。</p> <p>3 混凝土种类:指清水混凝土、彩色混凝土等,如在同一地区既使用预拌(商品)混凝土,又允许现场搅拌混凝土时,也应注明(下同)。</p> <p>4 地下连续墙和喷射混凝土(砂浆)的钢筋网、咬合灌注桩的钢筋笼及钢筋混凝土支撑的钢筋制作、安装,按本规范附录 E 中相关项目列项。本分部未列的基坑与边坡支护的排桩按本规范附录 C 中相关项目列项。水泥土墙、坑内加固按本规范表 B. 1 中相关项目列项。砖、石挡土墙、护坡按本规范附录 D 中相关项目列项。混凝土挡土墙按本规范附录 E 中相关项目列项。</p>					

附录C 桩基工程

C.1 打 桩

打桩工程量清单项目设置、项目特征描述的内容、计量单位及工程量计算规则,应按表 C.1 的规定执行。

表 C.1 打桩(编号:010301)

项目编码	项目名称	项目特征	计量单位	工程量计算规则	工作内容
010301001	预制钢筋 混凝土方桩	1. 地层情况 2. 送桩深度、桩长 3. 桩截面 4. 桩倾斜度 5. 沉桩方法 6. 接桩方式 7. 混凝土强度等级	1. m 2. m ³ 3. 根	1. 以米计量,按设计图示尺寸以桩长(包括桩尖)计算 2. 以立方米计量,按设计图示截面积乘以桩长(包括桩尖)以实体积计算 3. 以根计量,按设计图示数量计算	1. 工作平台搭拆 2. 桩机竖拆、移位 3. 沉桩 4. 接桩 5. 送桩
010301002	预制钢筋 混凝土管桩	1. 地层情况 2. 送桩深度、桩长 3. 桩外径、壁厚 4. 桩倾斜度 5. 沉桩方法 6. 桩尖类型 7. 混凝土强度等级 8. 填充材料种类 9. 防护材料种类	1. t 2. 根	1. 以吨计量,按设计图示尺寸以质量计算 2. 以根计量,按设计图示数量计算	1. 工作平台搭拆 2. 桩机竖拆、移位 3. 沉桩 4. 接桩 5. 送桩 6. 桩尖制作安装 7. 填充材料、刷防护材料
010301003	钢管桩	1. 地层情况 2. 送桩深度、桩长 3. 材质 4. 管径、壁厚 5. 桩倾斜度 6. 沉桩方法 7. 填充材料种类 8. 防护材料种类	1. t 2. 根	1. 以吨计量,按设计图示尺寸以质量计算 2. 以根计量,按设计图示数量计算	1. 工作平台搭拆 2. 桩机竖拆、移位 3. 沉桩 4. 接桩 5. 送桩 6. 切割钢管、精割盖帽 7. 管内取土 8. 填充材料、刷防护材料

续表 C.1

项目编码	项目名称	项目特征	计量单位	工程量计算规则	工作内容
010301004	截(凿)桩头	1. 桩类型 2. 桩头截面、高度 3. 混凝土强度等级 4. 有无钢筋	1. m ³ 2. 根	1. 以立方米计量,按设计桩截面乘以桩头长度以体积计算 2. 以根计量,按设计图示数量计算	1. 截(切割)桩头 2. 凿平 3. 废料外运
<p>注:1 地层情况按本规范表 A.1-1 和表 A.2-1 的规定,并根据岩土工程勘察报告按单位工程各地层所占比例(包括范围值)进行描述。对无法准确描述的地层情况,可注明由投标人根据岩土工程勘察报告自行决定报价。</p> <p>2 项目特征中的桩截面、混凝土强度等级、桩类型等可直接用标准图代号或设计桩型进行描述。</p> <p>3 预制钢筋混凝土方桩、预制钢筋混凝土管桩项目以成品桩编制,应包括成品桩购置费,如果用现场预制,应包括现场预制桩的所有费用。</p> <p>4 打试验桩和打斜桩应按相应项目单独列项,并应在项目特征中注明试验桩或斜桩(斜率)。</p> <p>5 截(凿)桩头项目适用于本规范附录 B、附录 C 所列桩的桩头截(凿)。</p> <p>6 预制钢筋混凝土管桩桩顶与承台的连接构造按本规范附录 E 相关项目列项。</p>					

C.2 灌 注 桩

灌注桩工程量清单项目设置、项目特征描述的内容、计量单位及工程量计算规则,应按表 C.2 的规定执行。

表 C.2 灌注桩(编号:010302)

项目编码	项目名称	项目特征	计量单位	工程量计算规则	工作内容
010302001	泥浆护壁 成孔灌注桩	1. 地层情况 2. 空桩长度、桩长 3. 桩径 4. 成孔方法 5. 护筒类型、长度 6. 混凝土种类、强度等级	1. m 2. m ³ 3. 根	1. 以米计量,按设计图示尺寸以桩长(包括桩尖)计算 2. 以立方米计量,按不同截面在桩上范围内以体积计算 3. 以根计量,按设计图示数量计算	1. 护筒埋设 2. 成孔、固壁 3. 混凝土制作、运输、灌注、养护 4. 土方、废泥浆外运 5. 打桩场地硬化及泥浆池、泥浆沟
010302002	沉管灌注桩	1. 地层情况 2. 空桩长度、桩长 3. 复打长度 4. 桩径 5. 沉管方法 6. 桩尖类型 7. 混凝土种类、强度等级	1. m 2. m ³ 3. 根	1. 以米计量,按设计图示尺寸以桩长(包括桩尖)计算 2. 以立方米计量,按不同截面在桩上范围内以体积计算 3. 以根计量,按设计图示数量计算	1. 打(沉)拔钢管 2. 桩尖制作、安装 3. 混凝土制作、运输、灌注、养护

续表 C.2

项目编码	项目名称	项目特征	计量单位	工程量计算规则	工作内容
010302003	干作业成孔灌注桩	1. 地层情况 2. 空桩长度、桩长 3. 桩径 4. 扩孔直径、高度 5. 成孔方法 6. 混凝土种类、强度等级	1. m 2. m ³ 3. 根	1. 以米计量,按设计图示尺寸以桩长(包括桩尖)计算 2. 以立方米计量,按不同截面在桩上范围内以体积计算 3. 以根计量,按设计图示数量计算	1. 成孔、扩孔 2. 混凝土制作、运输、灌注、振捣、养护
010302004	挖孔桩土(石)方	1. 地层情况 2. 挖孔深度 3. 弃土(石)运距	m ³	按设计图示尺寸(含护壁)截面积乘以挖孔深度以立方米计算	1. 排地表水 2. 挖土、凿石 3. 基底钎探 4. 运输
010302005	人工挖孔灌注桩	1. 桩芯长度 2. 桩芯直径、扩底直径、扩底高度 3. 护壁厚度、高度 4. 护壁混凝土种类、强度等级 5. 桩芯混凝土种类、强度等级	1. m ³ 2. 根	1. 以立方米计量,按桩芯混凝土体积计算 2. 以根计量,按设计图示数量计算	1. 护壁制作 2. 混凝土制作、运输、灌注、振捣、养护
010302006	钻孔压浆桩	1. 地层情况 2. 空钻长度、桩长 3. 钻孔直径 4. 水泥强度等级	1. m 2. 根	1. 以米计量,按设计图示尺寸以桩长计算 2. 以根计量,按设计图示数量计算	钻孔、下注浆管、投放骨料、浆液制作、运输、压浆
010302007	灌注桩后压浆	1. 注浆导管材料、规格 2. 注浆导管长度 3. 单孔注浆量 4. 水泥强度等级	孔	按设计图示以注浆孔数计算	1. 注浆导管制作、安装 2. 浆液制作、运输、压浆

- 注:1 地层情况按本规范表 A.1-1 和表 A.2-1 的规定,并根据岩土工程勘察报告按单位工程各地层所占比例(包括范围值)进行描述。对无法准确描述的地层情况,可注明由投标人根据岩土工程勘察报告自行决定报价。
- 2 项目特征中的桩长应包括桩尖,空桩长度=孔深-桩长,孔深为自然地面至设计桩底的深度。
- 3 项目特征中的桩截面(桩径)、混凝土强度等级、桩类型等可直接用标准图代号或设计桩型进行描述。
- 4 泥浆护壁成孔灌注桩是指在泥浆护壁条件下成孔,采用水下灌注混凝土的桩。其成孔方法包括冲击钻成孔、冲抓锥成孔、回旋钻成孔、潜水钻成孔、泥浆护壁的旋挖成孔等。
- 5 沉管灌注桩的沉管方法包括锤击沉管法、振动沉管法、振动冲击沉管法、内夯沉管法等。
- 6 干作业成孔灌注桩是指不用泥浆护壁和套管护壁的情况下,用钻机成孔后,下钢筋笼,灌注混凝土的桩,适用于地下水水位以上的土层使用。其成孔方法包括螺旋钻成孔、螺旋钻成孔扩底、干作业的旋挖成孔等。
- 7 混凝土种类:指清水混凝土、彩色混凝土、水下混凝土等,如在同一地区既使用预拌(商品)混凝土,又允许现场搅拌混凝土时,也应注明(下同)。
- 8 混凝土灌注桩的钢筋笼制作、安装,按本规范附录 E 中相关项目编码列项。

附录 D 砌筑工程

D.1 砖砌体

砖砌体工程量清单项目设置、项目特征描述的内容、计量单位及工程量计算规则,应按表 D.1 的规定执行。

表 D.1 砖砌体(编号:010401)

项目编码	项目名称	项目特征	计量单位	工程量计算规则	工作内容
010401001	砖基础	1. 砖品种、规格、强度等级 2. 基础类型 3. 砂浆强度等级 4. 防潮层材料种类	m ³	按设计图示尺寸以体积计算 包括附墙垛基础宽出部分体积,扣除地梁(圈梁)、构造柱所占体积,不扣除基础大放脚 T 形接头处的重叠部分及嵌入基础内的钢筋、铁件、管道、基础砂浆防潮层和单个面积 ≤ 0.3m ² 的孔洞所占体积,靠墙暖气沟的挑檐不增加 基础长度:外墙按外墙中心线,内墙按内墙净长线计算	1. 砂浆制作、运输 2. 砌砖 3. 防潮层铺设 4. 材料运输
010401002	砖砌挖孔桩护壁	1. 砖品种、规格、强度等级 2. 砂浆强度等级		按设计图示尺寸以立方米计算	1. 砂浆制作、运输 2. 砌砖 3. 材料运输

续表 D.1

项目编码	项目名称	项目特征	计量单位	工程量计算规则	工作内容
010401003	实心砖墙			<p>按设计图示尺寸以体积计算 扣除门窗、洞口、嵌入墙内的钢筋混凝土柱、梁、圈梁、挑梁、过梁及凹进墙内的壁龛、管槽、暖气槽、消火栓箱所占体积,不扣除梁头、板头、檩头、垫木、木楞头、沿缘木、木砖、门窗走头、砖墙内加固钢筋、木筋、铁件、钢管及单个面积$\leq 0.3\text{m}^2$的孔洞所占的体积。凸出墙面的腰线、挑檐、压顶、窗台线、虎头砖、门窗套的体积亦不增加。凸出墙面的砖垛并入墙体体积内计算</p> <p>1. 墙长度:外墙按中心线、内墙按净长计算</p> <p>2. 墙高度:</p> <p>(1) 外墙:斜(坡)屋面无檐口天棚者算至屋面板底;有屋架且室内外均有天棚者算至屋架下弦底另加 200mm;无天棚者算至屋架下弦底另加 300mm,出檐宽度超过 600mm 时按实砌高度计算;与钢筋混凝土楼板隔层者算至板顶。平屋顶算至钢筋混凝土板底</p> <p>(2) 内墙:位于屋架下弦者,算至屋架下弦底;无屋架者算至天棚底另加 100mm;有钢筋混凝土楼板隔层者算至楼板顶;有框架梁时算至梁底</p> <p>(3) 女儿墙:从屋面板上表面算至女儿墙顶面(如有混凝土压顶时算至压顶下表面)</p> <p>(4) 内、外山墙:按其平均高度计算</p> <p>3. 框架间墙:不分内外墙按墙体净尺寸以体积计算</p> <p>4. 围墙:高度算至压顶上表面(如有混凝土压顶时算至压顶下表面),围墙柱并入围墙体积内</p>	
010401004	多孔砖墙	<p>1. 砖品种、规格、强度等级</p> <p>2. 墙体类型</p> <p>3. 砂浆强度等级、配合比</p>	m^3		<p>1. 砂浆制作、运输</p> <p>2. 砌砖</p> <p>3. 刮缝</p> <p>4. 砖压顶砌筑</p> <p>5. 材料运输</p>
010401005	空心砖墙				

续表 D.1

项目编码	项目名称	项目特征	计量单位	工程量计算规则	工作内容
010401006	空斗墙	1. 砖品种、规格、强度等级 2. 墙体类型	m ³	按设计图示尺寸以空斗墙外形体积计算。墙角、内外墙交接处、门窗洞口立边、窗台砖、屋檐处的实砌部分体积并入空斗墙体积内	1. 砂浆制作、运输 2. 砌砖 3. 装填充料 4. 刮缝 5. 材料运输
010401007	空花墙	3. 砂浆强度等级、配合比		按设计图示尺寸以空花部分外形体积计算, 不扣除空洞部分体积	
010401008	填充墙	1. 砖品种、规格、强度等级 2. 墙体类型 3. 填充材料种类及厚度 4. 砂浆强度等级、配合比		按设计图示尺寸以填充墙外形体积计算	
010401009	实心砖柱	1. 砖品种、规格、强度等级 2. 柱类型		按设计图示尺寸以体积计算。扣除混凝土及钢筋混凝土梁垫、梁头、板头所占体积	
010401010	多孔砖柱	3. 砂浆强度等级、配合比	4. 材料运输		
010401011	砖检查井	1. 井截面、深度 2. 砖品种、规格、强度等级 3. 垫层材料种类、厚度 4. 底板厚度 5. 井盖安装 6. 混凝土强度等级 7. 砂浆强度等级 8. 防潮层材料种类	座	按设计图示数量计算	1. 砂浆制作、运输 2. 铺设垫层 3. 底板混凝土制作、运输、浇筑、振捣、养护 4. 砌砖 5. 刮缝 6. 井池底、壁抹灰 7. 抹防潮层 8. 材料运输
010401012	零星砌砖	1. 零星砌砖名称、部位 2. 砖品种、规格、强度等级 3. 砂浆强度等级、配合比	1. m ³ 2. m ² 3. m 4. 个	1. 以立方米计量, 按设计图示尺寸截面积乘以长度计算 2. 以平方米计量, 按设计图示尺寸水平投影面积计算 3. 以米计量, 按设计图示尺寸长度计算 4. 以个计量, 按设计图示数量计算	1. 砂浆制作、运输 2. 砌砖 3. 刮缝 4. 材料运输

续表 D.1

项目编码	项目名称	项目特征	计量单位	工程量计算规则	工作内容
010401013	砖散水、地坪	1. 砖品种、规格、强度等级 2. 垫层材料种类、厚度 3. 散水、地坪厚度 4. 面层种类、厚度 5. 砂浆强度等级	m ²	按设计图示尺寸以面积计算	1. 土方挖、运、填 2. 地基找平、夯实 3. 铺设垫层 4. 砌砖散水、地坪 5. 抹砂浆面层
010401014	砖地沟、明沟	1. 砖品种、规格、强度等级 2. 沟截面尺寸 3. 垫层材料种类、厚度 4. 混凝土强度等级 5. 砂浆强度等级	m	以米计量,按设计图示以中心线长度计算	1. 土方挖、运、填 2. 铺设垫层 3. 底板混凝土制作、运输、浇筑、振捣、养护 4. 砌砖 5. 刮缝、抹灰 6. 材料运输

注:1 “砖基础”项目适用于各种类型砖基础:柱基础、墙基础、管道基础等。

- 2 基础与墙(柱)身使用同一种材料时,以设计室内地面为界(有地下室者,以地下室室内设计地面为界),以下为基础,以上为墙(柱)身。基础与墙身使用不同材料时,位于设计室内地面高度 $\leq \pm 300\text{mm}$ 时,以不同材料为分界线,高度 $> \pm 300\text{mm}$ 时,以设计室内地面为分界线。
- 3 砖围墙以设计室外地坪为界,以下为基础,以上为墙身。
- 4 框架外表面的镶贴砖部分,按零星项目编码列项。
- 5 附墙烟囱、通风道、垃圾道应按设计图示尺寸以体积(扣除孔洞所占体积)计算并入所依附的墙体体积内。当设计规定孔洞内需抹灰时,应按本规范附录 M 中零星抹灰项目编码列项。
- 6 空斗墙的窗间墙、窗台下、楼板下、梁头下等的实砌部分,按零星砌砖项目编码列项。
- 7 “空花墙”项目适用于各种类型的空花墙,使用混凝土花格砌筑的空花墙,实砌墙体与混凝土花格应分别计算,混凝土花格按混凝土及钢筋混凝土中预制构件相关项目编码列项。
- 8 台阶、台阶挡墙、梯带、锅台、炉灶、蹲台、池槽、池槽腿、砖胎模、花台、花池、楼梯栏板、阳台栏板、地垄墙、 $\leq 0.3\text{m}^2$ 的孔洞填塞等,应按零星砌砖项目编码列项。砖砌锅台与炉灶可按外形尺寸以个计算,砖砌台阶可按水平投影面积以平方米计算,小便槽、地垄墙可按长度计算、其他工程以立方米计算。
- 9 砖砌体内钢筋加固,应按本规范附录 E 中相关项目编码列项。
- 10 砖砌体勾缝按本规范附录 M 中相关项目编码列项。
- 11 检查井内的爬梯按本附录 E 中相关项目编码列项;井内的混凝土构件按本规范附录 E 中混凝土及钢筋混凝土预制构件编码列项。
- 12 如施工图设计标注做法见标准图集时,应在项目特征描述中注明标注图集的编码、页号及节点大样。

D.2 砌块砌体

砌块砌体工程量清单项目设置、项目特征描述的内容、计量单位及工程量计算规则,应按表 D.2 的规定执行。

表 D.2 砌块砌体(编号:010402)

项目编码	项目名称	项目特征	计量单位	工程量计算规则	工作内容
				<p>按设计图示尺寸以体积计算</p> <p>扣除门窗、洞口、嵌入墙内的钢筋混凝土柱、梁、圈梁、挑梁、过梁及凹进墙内的壁龛、管槽、暖气槽、消火栓箱所占体积,不扣除梁头、板头、檩头、垫木、木楞头、沿缘木、木砖、门窗走头、砌块墙内加固钢筋、木筋、铁件、钢管及单个面积$\leq 0.3\text{m}^2$的孔洞所占的体积。凸出墙面的腰线、挑檐、压顶、窗台线、虎头砖、门窗套的体积亦不增加。凸出墙面的砖垛并入墙体体积内计算</p>	
010402001	砌块墙	1. 砌块品种、规格、强度等级 2. 墙体类型 3. 砂浆强度等级	m^3	<p>1. 墙长度:外墙按中心线、内墙按净长计算</p> <p>2. 墙高度:</p> <p>(1)外墙:斜(坡)屋面无檐口天棚者算至屋面板底;有屋架且室内外均有天棚者算至屋架下弦底另加 200mm;无天棚者算至屋架下弦底另加 300mm,出檐宽度超过 600mm 时按实砌高度计算;与钢筋混凝土楼板隔层者算至板顶;平屋面算至钢筋混凝土板底</p> <p>(2)内墙:位于屋架下弦者,算至屋架下弦底;无屋架者算至天棚底另加 100mm;有钢筋混凝土楼板隔层者算至楼板顶;有框架梁时算至梁底</p>	1. 砂浆制作、运输 2. 砌砖、砌块 3. 勾缝 4. 材料运输

续表 D.2

项目编码	项目名称	项目特征	计量单位	工程量计算规则	工作内容
010402001	砌块墙	1. 砌块品种、规格、强度等级 2. 墙体类型 3. 砂浆强度等级	m ³	(3) 女儿墙: 从屋面板上表面算至女儿墙顶面(如有混凝土压顶时算至压顶下表面) (4) 内、外山墙, 按其平均高度计算 3. 框架间墙: 不分内外墙按墙体净尺寸以体积计算 4. 围墙: 高度算至压顶上表面(如有混凝土压顶时算至压顶下表面), 围墙柱并入围墙体积内	1. 砂浆制作、运输 2. 砌砖、砌块 3. 勾缝 4. 材料运输
010402002	砌块柱			按设计图示尺寸以体积计算 扣除混凝土及钢筋混凝土梁垫、梁头、板头所占体积	
<p>注: 1 砌体内加筋、墙体拉结的制作、安装, 应按本规范附录 E 中相关项目编码列项。</p> <p>2 砌块排列应上、下错缝搭砌, 如果搭错缝长度满足不了规定的压搭要求, 应采取压砌钢筋网片的措施, 具体构造要求按设计规定。若设计无规定时, 应注明由投标人根据工程实际情况自行考虑; 钢筋网片按本规范附录 F 中相应编码列项。</p> <p>3 砌体垂直灰缝宽 > 30mm 时, 采用 C20 细石混凝土灌实。灌注的混凝土应按本规范附录 E 相关项目编码列项。</p>					

D.3 石 砌 体

石砌体工程量清单项目设置、项目特征描述的内容、计量单位及工程量计算规则, 应按表 D.3 的规定执行。

表 D.3 石砌体(编号: 010403)

项目编码	项目名称	项目特征	计量单位	工程量计算规则	工作内容
010403001	石基础	1. 石料种类、规格 2. 基础类型 3. 砂浆强度等级	m ³	按设计图示尺寸以体积计算 包括附墙垛基础宽出部分体积, 不扣除基础砂浆防潮层及单个面积 ≤ 0.3m ² 的孔洞所占体积, 靠墙暖气沟的挑檐不增加体积。基础长度: 外墙按中心线, 内墙按净长计算	1. 砂浆制作、运输 2. 吊装 3. 砌石 4. 防潮层铺设 5. 材料运输

续表 D.3

项目编码	项目名称	项目特征	计量单位	工程量计算规则	工作内容
010403002	石勒脚			按设计图示尺寸以体积计算,扣除单个面积 $>0.3\text{m}^2$ 的孔洞所占的体积	
				按设计图示尺寸以体积计算 扣除门窗、洞口、嵌入墙内的钢筋混凝土柱、梁、圈梁、挑梁、过梁及凹进墙内的壁龛、管槽、暖气槽、消火栓箱所占体积,不扣除梁头、板头、檩头、垫木、木楞头、沿缘木、木砖、门窗走头、石墙内加固钢筋、木筋、铁件、钢管及单个面积 $\leq 0.3\text{m}^2$ 的孔洞所占的体积。凸出墙面的腰线、挑檐、压顶、窗台线、虎头砖、门窗套的体积亦不增加。凸出墙面的砖垛并入墙体体积内计算	
		1. 石料种类、规格 2. 石表面加工要求 3. 勾缝要求 4. 砂浆强度等级、配合比	m^3	1. 墙长度:外墙按中心线、内墙按净长计算 2. 墙高度: (1)外墙:斜(坡)屋面无檐口天棚者算至屋面板底;有屋架且室内外均有天棚者算至屋架下弦底另加 200mm;无天棚者算至屋架下弦底另加 300mm,出檐宽度超过 600mm 时按实砌高度计算;有钢筋混凝土楼板隔层者算至板顶;平屋顶算至钢筋混凝土板底 (2)内墙:位于屋架下弦者,算至屋架下弦底;无屋架者算至天棚底另加 100mm;有钢筋混凝土楼板隔层者算至楼板顶;有框架梁时算至梁底	1. 砂浆制作、运输 2. 吊装 3. 砌石 4. 石表面加工 5. 勾缝 6. 材料运输
010403003	石墙				

续表 D.3

项目编码	项目名称	项目特征	计量单位	工程量计算规则	工作内容
010403003	石墙	1. 石料种类、规格 2. 石表面加工要求 3. 勾缝要求 4. 砂浆强度等级、配合比	m ³	(3) 女儿墙: 从屋面板上表面算至女儿墙顶面(如有混凝土压顶时算至压顶下表面) (4) 内、外山墙: 按其平均高度计算 3. 围墙: 高度算至压顶上表面(如有混凝土压顶时算至压顶下表面), 围墙柱并入围墙体积内	1. 砂浆制作、运输 2. 吊装 3. 砌石 4. 石表面加工 5. 勾缝 6. 材料运输
010403004	石挡土墙			按设计图示尺寸以体积计算	1. 砂浆制作、运输 2. 吊装 3. 砌石 4. 变形缝、泄水孔、压顶抹灰 5. 滤水层 6. 勾缝 7. 材料运输
010403005	石柱				
010403006	石栏杆		m	按设计图示以长度计算	1. 砂浆制作、运输 2. 吊装 3. 砌石 4. 石表面加工 5. 勾缝 6. 材料运输
010403007	石护坡	1. 垫层材料种类、厚度 2. 石料种类、规格 3. 护坡厚度、高度 4. 石表面加工要求 5. 勾缝要求 6. 砂浆强度等级、配合比	m ³	按设计图示尺寸以体积计算	
010403008	石台阶				1. 铺设垫层 2. 石料加工 3. 砂浆制作、运输
010403009	石坡道		m ²	按设计图示以水平投影面积计算	4. 砌石 5. 石表面加工 6. 勾缝 7. 材料运输

续表 D.3

项目编码	项目名称	项目特征	计量单位	工程量计算规则	工作内容
010403010	石地沟、明沟	1. 沟截面尺寸 3. 土壤类别、运距 4. 垫层材料种类、厚度 5. 石料种类、规格 6. 石表面加工要求 7. 勾缝要求 8. 砂浆强度等级、配合比	m	按设计图示以中心线长度计算	1. 土方挖、运 2. 砂浆制作、运输 3. 铺设垫层 4. 砌石 5. 石表面加工 6. 勾缝 7. 回填 8. 材料运输
<p>注:1 石基础、石勒脚、石墙的划分:基础与勒脚应以设计室外地坪为界。勒脚与墙身应以设计室内地面为界。石围墙内外地坪标高不同时,应以较低地坪标高为界,以下为基础;内外标高之差为挡土墙时,挡土墙以上为墙身。</p> <p>2 “石基础”项目适用于各种规格(粗料石、细料石等)、各种材质(砂石、青石等)和各种类型(柱基、墙基、直形、弧形等)基础。</p> <p>3 “石勒脚”“石墙”项目适用于各种规格(粗料石、细料石等)、各种材质(砂石、青石、大理石、花岗石等)和各种类型(直形、弧形等)勒脚和墙体。</p> <p>4 “石挡土墙”项目适用于各种规格(粗料石、细料石、块石、毛石、卵石等)、各种材质(砂石、青石、石灰石等)和各种类型(直形、弧形、台阶形等)挡土墙。</p> <p>5 “石柱”项目适用于各种规格、各种石质、各种类型的石柱。</p> <p>6 “石栏杆”项目适用于无雕饰的一般石栏杆。</p> <p>7 “石护坡”项目适用于各种石质和各种石料(粗料石、细料石、片石、块石、毛石、卵石等)。</p> <p>8 “石台阶”项目包括石梯带(垂带),不包括石梯膀,石梯膀应按本规范附录 C 石挡土墙项目编码列项。</p> <p>9 如施工图设计标注做法见标准图集时,应在项目特征描述中注明标注图集的编码、页号及节点大样。</p>					

D.4 垫 层

垫层工程量清单项目设置、项目特征描述的内容、计量单位及工程量计算规则,应按表 D.4 的规定执行。

表 D.4 垫层(编号:010404)

项目编码	项目名称	项目特征	计量单位	工程量计算规则	工作内容
010404001	垫层	垫层材料种类、配合比、厚度	m ³	按设计图示尺寸以立方米计算	1. 垫层材料的拌制 2. 垫层铺设 3. 材料运输
<p>注:除混凝土垫层应按本规范附录 E 中相关项目编码列项外,没有包括垫层要求的清单项目应按本表垫层项目编码列项。</p>					

D.5 相关问题及说明

D.5.1 标准砖尺寸应为 $240\text{mm} \times 115\text{mm} \times 53\text{mm}$ 。

D.5.2 标准砖墙厚度应按表 D.5.2 计算。

表 D.5.2 标准墙计算厚度表

砖数(厚度)	1/4	1/2	3/4	1	$1\frac{1}{2}$	2	$2\frac{1}{2}$	3
计算厚度(mm)	53	115	180	240	365	490	615	740

附录 E 混凝土及钢筋混凝土工程

E.1 现浇混凝土基础

现浇混凝土基础工程量清单项目设置、项目特征描述的内容、计量单位及工程量计算规则应按表 E.1 的规定执行。

表 E.1 现浇混凝土基础(编号:010501)

项目编码	项目名称	项目特征	计量单位	工程量计算规则	工作内容
010501001	垫层	1. 混凝土种类 2. 混凝土强度等级	m ³	按设计图示尺寸以体积计算。不扣除伸入承台基础的桩头所占体积	1. 模板及支撑制作、安装、拆除、堆放、运输及清理模内杂物、刷隔离剂等 2. 混凝土制作、运输、浇筑、振捣、养护
010501002	带形基础				
010501003	独立基础				
010501004	满堂基础				
010501005	桩承台基础				
010501006	设备基础	1. 混凝土种类 2. 混凝土强度等级 3. 灌浆材料及其强度等级			

注:1 有肋带形基础、无肋带形基础应按本表中相关项目列项,并注明肋高。
2 箱式满堂基础中柱、梁、墙、板按本附录表 E.2、表 E.3、表 E.4、表 E.5 相关项目分别编码列项;箱式满堂基础底板按本表的满堂基础项目列项。
3 框架式设备基础中柱、梁、墙、板分别按本附录表 E.2、表 E.3、表 E.4、表 E.5 相关项目编码列项;基础部分按本表相关项目编码列项。
4 如为毛石混凝土基础,项目特征应描述毛石所占比例。

E.2 现浇混凝土柱

现浇混凝土柱工程量清单项目设置、项目特征描述的内容、计量单位及工程量计算规则应按表 E.2 的规定执行。

表 E.2 现浇混凝土柱(编号:010502)

项目编码	项目名称	项目特征	计量单位	工程量计算规则	工作内容
010502001	矩形柱	1. 混凝土种类 2. 混凝土强度等级	m ³	按设计图示尺寸以体积计算 柱高: 1. 有梁板的柱高,应自柱基上表面(或楼板上表面)至上一层楼板上表面之间的高度计算 2. 无梁板的柱高,应自柱基上表面(或楼板上表面)至柱帽下表面之间的高度计算 3. 框架柱的柱高:应自柱基上表面至柱顶高度计算 4. 构造柱按全高计算,嵌接墙体部分(马牙槎)并入柱身体积 5. 依附柱上的牛腿和升板的柱帽,并入柱身体积计算	1. 模板及支架(撑)制作、安装、拆除、堆放、运输及清理模内杂物、刷隔离剂等 2. 混凝土制作、运输、浇筑、振捣、养护
010502002	构造柱				
010502003	异形柱	1. 柱形状 2. 混凝土种类 3. 混凝土强度等级			
注:混凝土种类:指清水混凝土、彩色混凝土等,如在同一地区既使用预拌(商品)混凝土,又允许现场搅拌混凝土时,也应注明(下同)。					

E.3 现浇混凝土梁

现浇混凝土梁工程量清单项目设置、项目特征描述的内容、计量单位及工程量计算规则应按表 E.3 的规定执行。

表 E.3 现浇混凝土梁(编号:010503)

项目编码	项目名称	项目特征	计量单位	工程量计算规则	工作内容
010503001	基础梁	1. 混凝土种类 2. 混凝土强度等级	m ³	按设计图示尺寸以体积计算。伸入墙内的梁头、梁垫并入梁体积内 梁长: 1. 梁与柱连接时,梁长算至柱侧面 2. 主梁与次梁连接时,次梁长算至主梁侧面	1. 模板及支架(撑)制作、安装、拆除、堆放、运输及清理模内杂物、刷隔离剂等 2. 混凝土制作、运输、浇筑、振捣、养护
010503002	矩形梁				
010503003	异形梁				
010503004	圈梁				
010503005	过梁				

续表 E.3

项目编码	项目名称	项目特征	计量单位	工程量计算规则	工作内容
010503006	弧形、拱形梁	1. 混凝土种类 2. 混凝土强度等级	m ³	按设计图示尺寸以体积计算。伸入墙内的梁头、梁垫并入梁体积内 梁长： 1. 梁与柱连接时，梁长算至柱侧面 2. 主梁与次梁连接时，次梁长算至主梁侧面	1. 模板及支架（撑）制作、安装、拆除、堆放、运输及清理模内杂物、刷隔离剂等 2. 混凝土制作、运输、浇筑、振捣、养护

E.4 现浇混凝土墙

现浇混凝土墙工程量清单项目设置、项目特征描述的内容、计量单位及工程量计算规则应按表 E.4 的规定执行。

表 E.4 现浇混凝土墙(编号:010504)

项目编码	项目名称	项目特征	计量单位	工程量计算规则	工作内容
010504001	直形墙	1. 混凝土种类 2. 混凝土强度等级	m ³	按设计图示尺寸以体积计算扣除门窗洞口及单个面积 >0.3m ² 的孔洞所占体积,墙垛及突出墙面部分并入墙体体积计算内	1. 模板及支架（撑）制作、安装、拆除、堆放、运输及清理模内杂物、刷隔离剂等 2. 混凝土制作、运输、浇筑、振捣、养护
010504002	弧形墙				
010504003	短肢剪力墙				
010504004	挡土墙				
注:短肢剪力墙是指截面厚度不大于300mm、各肢截面高度与厚度之比的最大值大于4但不大于8的剪力墙;各肢截面高度与厚度之比的最大值不大于4的剪力墙按柱项目编码列项。					

E.5 现浇混凝土板

现浇混凝土板工程量清单项目设置、项目特征描述的内容、计量单位及工程量计算规则应按表 E.5 的规定执行。

表 E.5 现浇混凝土板(编号:010505)

项目编码	项目名称	项目特征	计量单位	工程量计算规则	工作内容
010505001	有梁板	1. 混凝土种类 2. 混凝土强度等级	m ³	按设计图示尺寸以体积计算,不扣除单个面积≤0.3m ² 的柱、垛以及孔洞所占体积 压形钢板混凝土楼板扣除构件内压形钢板所占体积 有梁板(包括主、次梁与板)按梁、板体积之和计算,无梁板按板和柱帽体积之和计算,各类板伸入墙内的板头并入板体积内,薄壳板的肋、基梁并入薄壳体积内计算	1. 模板及支架(撑)制作、安装、拆除、堆放、运输及清理模内杂物、刷隔离剂等 2. 混凝土制作、运输、浇筑、振捣、养护
010505002	无梁板				
010505003	平板				
010505004	拱板				
010505005	薄壳板				
010505006	栏板				
010505007	天沟(檐沟)、挑檐板			按设计图示尺寸以体积计算	
010505008	雨篷、悬挑板、阳台板		按设计图示尺寸以墙外部分体积计算。包括伸出墙外的牛腿和雨篷反挑檐的体积		
010505009	空心板		按设计图示尺寸以体积计算。空心板(GBF 高强薄壁蜂巢芯板等)应扣除空心部分体积		
010505010	其他板		按设计图示尺寸以体积计算		
注:现浇挑檐、天沟板、雨篷、阳台与板(包括屋面板、楼板)连接时,以外墙外边线为分界线;与圈梁(包括其他梁)连接时,以梁外边线为分界线。外边线以外为挑檐、天沟、雨篷或阳台。					

E.6 现浇混凝土楼梯

现浇混凝土楼梯工程量清单项目设置、项目特征描述的内容、计量单位及工程量计算规则应按表 E.6 的规定执行。

表 E.6 现浇混凝土楼梯(编号:010506)

项目编码	项目名称	项目特征	计量单位	工程量计算规则	工作内容
010506001	直形楼梯	1. 混凝土种类 2. 混凝土强度等级	1. m ² 2. m ³	1. 以平方米计量,按设计图示尺寸以水平投影面积计算。不扣除宽度≤500mm的楼梯井,伸入墙内部分不计算 2. 以立方米计量,按设计图示尺寸以体积计算	1. 模板及支架(撑)制作、安装、拆除、堆放、运输及清理模内杂物、刷隔离剂等 2. 混凝土制作、运输、浇筑、振捣、养护
010506002	弧形楼梯				
<p>注:整体楼梯(包括直形楼梯、弧形楼梯)水平投影面积包括休息平台、平台梁、斜梁和楼梯的连接梁。当整体楼梯与现浇楼板无梯梁连接时,以楼梯的最后一个踏步边缘加 300mm 为界。</p>					

E.7 现浇混凝土其他构件

现浇混凝土其他构件工程量清单项目设置、项目特征描述的内容、计量单位及工程量计算规则应按表 E.7 的规定执行。

表 E.7 现浇混凝土其他构件(编号:010507)

项目编码	项目名称	项目特征	计量单位	工程量计算规则	工作内容
010507001	散水、坡道	1. 垫层材料种类、厚度 2. 面层厚度 3. 混凝土种类 4. 混凝土强度等级 5. 变形缝填塞材料种类	m ²	按设计图示尺寸以水平投影面积计算。不扣除单个≤0.3m ² 的孔洞所占面积	1. 地基夯实 2. 铺设垫层 3. 模板及支撑制作、安装、拆除、堆放、运输及清理模内杂物、刷隔离剂等 4. 混凝土制作、运输、浇筑、振捣、养护 5. 变形缝填塞
010507002	室外地坪	1. 地坪厚度 2. 混凝土强度等级			
010507003	电缆沟、地沟	1. 土壤类别 2. 沟截面净空尺寸 3. 垫层材料种类、厚度 4. 混凝土种类 5. 混凝土强度等级 6. 防护材料种类	m	按设计图示以中心线长度计算	1. 挖填、运土石方 2. 铺设垫层 3. 模板及支撑制作、安装、拆除、堆放、运输及清理模内杂物、刷隔离剂等 4. 混凝土制作、运输、浇筑、振捣、养护 5. 刷防护材料

续表 E.7

项目编码	项目名称	项目特征	计量单位	工程量计算规则	工作内容
010507004	台阶	1. 踏步高、宽 2. 混凝土种类 3. 混凝土强度等级	1. m ² 2. m ³	1. 以平方米计量,按设计图示尺寸水平投影面积计算 2. 以立方米计量,按设计图示尺寸以体积计算	1. 模板及支撑制作、安装、拆除、堆放、运输及清理模内杂物、刷隔离剂等 2. 混凝土制作、运输、浇筑、振捣、养护
010507005	扶手、压顶	1. 断面尺寸 2. 混凝土种类 3. 混凝土强度等级	1. m 2. m ³	1. 以米计量,按设计图示的中心线延长米计算 2. 以立方米计量,按设计图示尺寸以体积计算	1. 模板及支架(撑)制作、安装、拆除、堆放、运输及清理模内杂物、刷隔离剂等 2. 混凝土制作、运输、浇筑、振捣、养护
010507006	化粪池、检查井	1. 部位 2. 混凝土强度等级 3. 防水、抗渗要求	1. m ³ 2. 座	1. 按设计图示尺寸以体积计算 2. 以座计量,按设计图示数量计算	1. 模板及支架(撑)制作、安装、拆除、堆放、运输及清理模内杂物、刷隔离剂等 2. 混凝土制作、运输、浇筑、振捣、养护
010507007	其他构件	1. 构件的类型 2. 构件规格 3. 部位 4. 混凝土种类 5. 混凝土强度等级	m ³		
<p>注:1 现浇混凝土小型池槽、垫块、门框等,应按本表其他构件项目编码列项。 2 架空式混凝土台阶,按现浇楼梯计算。</p>					

E.8 后 浇 带

后浇带工程量清单项目设置、项目特征描述的内容、计量单位及工程量计算规则应按表 E.8 的规定执行。

表 E.8 后浇带(编号:010508)

项目编码	项目名称	项目特征	计量单位	工程量计算规则	工作内容
010508001	后浇带	1. 混凝土种类 2. 混凝土强度等级	m ³	按设计图示尺寸以体积计算	1. 模板及支架(撑)制作、安装、拆除、堆放、运输及清理模内杂物、刷隔离剂等 2. 混凝土制作、运输、浇筑、振捣、养护及混凝土交接面、钢筋等的清理

E.9 预制混凝土柱

预制混凝土柱工程量清单项目设置、项目特征描述的内容、计量单位及工程量计算规则应按表 E.9 的规定执行。

表 E.9 预制混凝土柱(编号:010509)

项目编码	项目名称	项目特征	计量单位	工程量计算规则	工作内容
010509001	矩形柱	1. 图代号 2. 单件体积 3. 安装高度 4. 混凝土强度等级	1. m ³ 2. 根	1. 以立方米计量,按设计图示尺寸以体积计算 2. 以根计量,按设计图示尺寸以数量计算	1. 模板制作、安装、拆除、堆放、运输及清理模内杂物、刷隔离剂等 2. 混凝土制作、运输、浇筑、振捣、养护
010509002	异形柱	5. 砂浆(细石混凝土)强度等级、配合比			3. 构件运输、安装 4. 砂浆制作、运输 5. 接头灌缝、养护
注:以根计量,必须描述单件体积。					

E.10 预制混凝土梁

预制混凝土梁工程量清单项目设置、项目特征描述的内容、计量单位及工程量计算规则应按表 E.10 的规定执行。

表 E.10 预制混凝土梁(编号:010510)

项目编码	项目名称	项目特征	计量单位	工程量计算规则	工作内容
010510001	矩形梁	1. 图代号 2. 单件体积 3. 安装高度 4. 混凝土强度等级 5. 砂浆(细石混凝土)强度等级、配合比	1. m ³ 2. 根	1. 以立方米计量,按设计图示尺寸以体积计算 2. 以根计量,按设计图示尺寸以数量计算	1. 模板制作、安装、拆除、堆放、运输及清理模内杂物、刷隔离剂等 2. 混凝土制作、运输、浇筑、振捣、养护 3. 构件运输、安装 4. 砂浆制作、运输 5. 接头灌缝、养护
010510002	异形梁				
010510003	过梁				
010510004	拱形梁				
010510005	鱼腹式吊车梁				
010510006	其他梁				
注:以根计量,必须描述单件体积。					

E.11 预制混凝土屋架

预制混凝土屋架工程量清单项目设置、项目特征描述的内容、计量单位及工程量计算规则应按表 E.11 的规定执行。

表 E.11 预制混凝土屋架(编号:010511)

项目编码	项目名称	项目特征	计量单位	工程量计算规则	工作内容
010511001	折线型	1. 图代号 2. 单件体积 3. 安装高度 4. 混凝土强度等级 5. 砂浆(细石混凝土)强度等级、配合比	1. m ³ 2. 榀	1. 以立方米计量,按设计图示尺寸以体积计算 2. 以榀计量,按设计图示尺寸以数量计算	1. 模板制作、安装、拆除、堆放、运输及清理模内杂物、刷隔离剂等 2. 混凝土制作、运输、浇筑、振捣、养护 3. 构件运输、安装 4. 砂浆制作、运输 5. 接头灌缝、养护
010511002	组合				
010511003	薄腹				
010511004	门式刚架				
010511005	天窗架				
注:1 以榀计量,必须描述单件体积。 2 三角形屋架按本表中折线型屋架项目编码列项。					

E.12 预制混凝土板

预制混凝土板工程量清单项目设置、项目特征描述的内容、计量单位及工程量计算规则应按表 E.12 的规定执行。

表 E.12 预制混凝土板(编号:010512)

项目编码	项目名称	项目特征	计量单位	工程量计算规则	工作内容
010512001	平板	1. 图代号 2. 单件体积 3. 安装高度 4. 混凝土强度等级 5. 砂浆(卵石混凝土)强度等级、配合比	1. m ³ 2. 块	1. 以立方米计量,按设计图示尺寸以体积计算。不扣除单个面积≤300mm×300mm的孔洞所占体积,扣除空心板空洞体积 2. 以块计量,按设计图示尺寸以数量计算	1. 模板制作、安装、拆除、堆放、运输及清理模内杂物、刷隔离剂等 2. 混凝土制作、运输、浇筑、振捣、养护 3. 构件运输、安装 4. 砂浆制作、运输 5. 接头灌缝、养护
010512002	空心板				
010512003	槽形板				
010512004	网架板				
010512005	折线板				
010512006	带肋板				
010512007	大型板				
010512008	沟盖板、井盖板、井圈	1. 单件体积 2. 安装高度 3. 混凝土强度等级 4. 砂浆强度等级、配合比	1. m ³ 2. 块 (套)	1. 以立方米计量,按设计图示尺寸以体积计算 2. 以块计量,按设计图示尺寸以数量计算	
<p>注:1 以块、套计量,必须描述单件体积。 2 不带肋的预制遮阳板、雨篷板、挑檐板、拦板等,应按本表平板项目编码列项。 3 预制 F 形板、双 T 形板、单肋板和带反挑檐的雨篷板、挑檐板、遮阳板等,应按本表带肋板项目编码列项。 4 预制大型墙板、大型楼板、大型屋面板等,按本表中大型板项目编码列项。</p>					

E.13 预制混凝土楼梯

预制混凝土楼梯工程量清单项目设置、项目特征描述的内容、计量单位及工程量计算规则应按表 E.13 的规定执行。

表 E.13 预制混凝土楼梯(编号:010513)

项目编码	项目名称	项目特征	计量单位	工程量计算规则	工作内容
010513001	楼梯	1. 楼梯类型 2. 单件体积 3. 混凝土强度等级 4. 砂浆(细石混凝土)强度等级	1. m ³ 2. 段	1. 以立方米计量,按设计图示尺寸以体积计算。扣除空心踏步板空洞体积 2. 以段计量,按设计图示数量计算	1. 模板制作、安装、拆除、堆放、运输及清理模内杂物、刷隔离剂等 2. 混凝土制作、运输、浇筑、振捣、养护 3. 构件运输、安装 4. 砂浆制作、运输 5. 接头灌缝、养护
注:以块计量,必须描述单件体积。					

E.14 其他预制构件

其他预制构件工程量清单项目设置、项目特征描述的内容、计量单位及工程量计算规则应按表 E.14 的规定执行。

表 E.14 其他预制构件(编号:010514)

项目编码	项目名称	项目特征	计量单位	工程量计算规则	工作内容
010514001	垃圾道、通风道、烟道	1. 单件体积 2. 混凝土强度等级 3. 砂浆强度等级	1. m ³ 2. m ² 3. 根	1. 以立方米计量,按设计图示尺寸以体积计算。不扣除单个面积≤300mm×300mm的孔洞所占体积,扣除烟道、垃圾道、通风道的孔洞所占体积 2. 以平方米计量,按设计图示尺寸以面积计算。不扣除单个面积≤300mm×300mm的孔洞所占面积 3. 以根计量,按设计图示尺寸以数量计算	1. 模板制作、安装、拆除、堆放、运输及清理模内杂物、刷隔离剂等 2. 混凝土制作、运输、浇筑、振捣、养护 3. 构件运输、安装 4. 砂浆制作、运输 5. 接头灌缝、养护
010514002	其他构件	1. 单件体积 2. 构件的类型 3. 混凝土强度等级 4. 砂浆强度等级	(块、套)		
注:1 以块、根计量,必须描述单件体积。 2 预制钢筋混凝土小型池槽、压顶、扶手、垫块、隔热板、花格等,按本表中其他构件项目编码列项。					

E.15 钢筋工程

钢筋工程工程量清单项目设置、项目特征描述的内容、计量单位及工程量计算规则应按表 E.15 的规定执行。

表 E.15 钢筋工程(编号:010515)

项目编码	项目名称	项目特征	计量单位	工程量计算规则	工作内容
010515001	现浇构件 钢筋	钢筋种类、规格		按设计图示钢筋(网)长度 (面积)乘单位理论质量计算	1. 钢筋制作、运输 2. 钢筋安装 3. 焊接(绑扎)
010515002	预制构件 钢筋				
010515003	钢筋网片		t		1. 钢筋网制作、运输 2. 钢筋网安装 3. 焊接(绑扎)
010515004	钢筋笼				1. 钢筋笼制作、运输 2. 钢筋笼安装 3. 焊接(绑扎)
010515005	先张法 预应力钢筋	1. 钢筋种类、规格 2. 锚具种类		按设计图示钢筋长度乘单位理论质量计算	1. 钢筋制作、运输 2. 钢筋张拉

续表 E.15

项目编码	项目名称	项目特征	计量单位	工程量计算规则	工作内容
010515006	后张法 预应力钢筋			按设计图示钢筋(丝束、绞线)长度乘单位理论质量计算 1. 低合金钢筋两端均采用螺杆菌锚具时,钢筋长度按孔道长度减 0.35m 计算,螺杆菌另行计算 2. 低合金钢筋一端采用墩头插片,另一端采用螺杆菌锚具时,钢筋长度按孔道长度计算,螺杆菌另行计算 3. 低合金钢筋一端采用墩头插片,另一端采用帮条锚具时,钢筋增加 0.15m 计算;两端均采用帮条锚具时,钢筋长度按孔道长度增加 0.3m 计算 4. 低合金钢筋采用后张混凝土自锚时,钢筋长度按孔道长度增加 0.35m 计算 5. 低合金钢筋(钢绞线)采用 JM、XM、QM 型锚具,孔道长度 $\leq 20\text{m}$ 时,钢筋长度增加 1m 计算,孔道长度 $> 20\text{m}$ 时,钢筋长度增加 1.8m 计算 6. 碳素钢丝采用锥形锚具,孔道长度 $\leq 20\text{m}$ 时,钢丝束长度按孔道长度增加 1m 计算,孔道长度 $> 20\text{m}$ 时,钢丝束长度按孔道长度增加 1.8m 计算 7. 碳素钢丝采用墩头锚具时,钢丝束长度按孔道长度增加 0.35m 计算	1. 钢筋、钢丝、钢绞线制作、运输 2. 钢筋、钢丝、钢绞线安装 3. 预埋管孔道铺设 4. 锚具安装 5. 砂浆制作、运输 6. 孔道压浆、养护
010515007	预应力钢丝	1. 钢筋种类、规格 2. 钢丝种类、规格 3. 钢绞线种类、规格 4. 锚具种类 5. 砂浆强度等级	t		
010515008	预应力 钢绞线				
010515009	支撑钢筋 (铁马)	1. 钢筋种类 2. 规格		按钢筋长度乘单位理论质量计算	钢筋制作、焊接、安装
010515010	声测管	1. 材质 2. 规格型号		按设计图示尺寸以质量计算	1. 检测管截断、封头 2. 套管制作、焊接 3. 定位、固定
<p>注:1 现浇构件中伸出构件的锚固钢筋应并入钢筋工程量内。除设计(包括规范规定)标明的搭接外,其他施工搭接不计算工程量,在综合单价中综合考虑。</p> <p>2 现浇构件中固定位置的支撑钢筋、双层钢筋用的“铁马”在编制工程量清单时,如果设计未明确,其工程数量可为暂估量,结算时按现场签证数量计算。</p>					

E.16 螺栓、铁件

螺栓、铁件工程量清单项目设置、项目特征描述的内容、计量单位及工程量计算规则应按表 E.16 的规定执行。

表 E.16 螺栓、铁件(编号:010516)

项目编码	项目名称	项目特征	计量单位	工程量计算规则	工作内容
010516001	螺栓	1. 螺栓种类 2. 规格	t	按设计图示尺寸以质量计算	1. 螺栓、铁件制作、运输 2. 螺栓、铁件安装
010516002	预埋铁件	1. 钢材种类 2. 规格 3. 铁件尺寸			
010516003	机械连接	1. 连接方式 2. 螺纹套筒种类 3. 规格	个	按数量计算	1. 钢筋套丝 2. 套筒连接

注:编制工程量清单时,如果设计未明确,其工程数量可为暂估量,实际工程量按现场签证数量计算。

E.17 相关问题及说明

E.17.1 预制混凝土构件或预制钢筋混凝土构件,如施工图设计标注做法见标准图集时,项目特征注明标准图集的编码、页号及节点大样即可。

E.17.2 现浇或预制混凝土和钢筋混凝土构件,不扣除构件内钢筋、螺栓、预埋铁件、张拉孔道所占体积,但应扣除劲性骨架的型钢所占体积。

附录 F 金属结构工程

F.1 钢网架

钢网架工程量清单项目设置、项目特征描述、计量单位及工程量计算规则应按表 F.1 的规定执行。

表 F.1 钢网架(编码:010601)

项目编码	项目名称	项目特征	计量单位	工程量计算规则	工作内容
010601001	钢网架	1. 钢材品种、规格 2. 网架节点形式、连接方式 3. 网架跨度、安装高度 4. 探伤要求 5. 防火要求	t	按设计图示尺寸以质量计算。不扣除孔眼的质量,焊条、铆钉等不另增加质量	1. 拼装 2. 安装 3. 探伤 4. 补刷油漆

F.2 钢屋架、钢托架、钢桁架、钢架桥

钢屋架、钢托架、钢桁架、钢架桥工程量清单项目设置、项目特征描述、计量单位及工程量计算规则应按表 F.2 的规定执行。

表 F.2 钢屋架、钢托架、钢桁架、钢架桥(编码:010602)

项目编码	项目名称	项目特征	计量单位	工程量计算规则	工作内容
010602001	钢屋架	1. 钢材品种、规格 2. 单榀质量 3. 屋架跨度、安装高度 4. 螺栓种类 5. 探伤要求 6. 防火要求	1. 榀 2. t	1. 以榀计量,按设计图示数量计算 2. 以吨计量,按设计图示尺寸以质量计算。不扣除孔眼的质量,焊条、铆钉、螺栓等不另增加质量	1. 拼装 2. 安装 3. 探伤 4. 补刷油漆
010602002	钢托架	1. 钢材品种、规格 2. 单榀质量 3. 安装高度 4. 螺栓种类	t	按设计图示尺寸以质量计算。不扣除孔眼的质量,焊条、铆钉、螺栓等不另增加质量	
010602003	钢桁架	5. 探伤要求 6. 防火要求			

续表 F.2

项目编码	项目名称	项目特征	计量单位	工程量计算规则	工作内容
010602004	钢架桥	1. 桥类型 2. 钢材品种、规格 3. 单榀质量 4. 安装高度 5. 螺栓种类 6. 探伤要求	t	按设计图示尺寸以质量计算。不扣除孔眼的质量,焊条、铆钉、螺栓等不另增加质量	1. 拼装 2. 安装 3. 探伤 4. 补刷油漆
注:以榀计量,按标准图设计的应注明标准图代号,按非标准图设计的项目特征必须描述单榀屋架的质量。					

F.3 钢 柱

钢柱工程量清单项目设置、项目特征描述、计量单位及工程量计算规则应按表 F.3 的规定执行。

表 F.3 钢柱(编码:010603)

项目编码	项目名称	项目特征	计量单位	工程量计算规则	工作内容
010603001	实腹钢柱	1. 柱类型 2. 钢材品种、规格 3. 单根柱质量 4. 螺栓种类 5. 探伤要求	t	按设计图示尺寸以质量计算。不扣除孔眼的质量,焊条、铆钉、螺栓等不另增加质量,依附在钢柱上的牛腿及悬臂梁等并入钢柱工程量内	1. 拼装 2. 安装 3. 探伤 4. 补刷油漆
010603002	空腹钢柱	6. 防火要求			
010603003	钢管柱	1. 钢材品种、规格 2. 单根柱质量 3. 螺栓种类 4. 探伤要求 5. 防火要求		按设计图示尺寸以质量计算。不扣除孔眼的质量,焊条、铆钉、螺栓等不另增加质量,钢管柱上的节点板、加强环、内衬管、牛腿等并入钢管柱工程量内	
<p>注:1 实腹钢柱类型指十字、T、L、H形等。 2 空腹钢柱类型指箱形、格构等。 3 型钢混凝土柱浇筑钢筋混凝土,其混凝土和钢筋应按本规范附录 E 混凝土及钢筋混凝土工程中相关项目编码列项。</p>					

F.4 钢 梁

钢梁工程量清单项目设置、项目特征描述、计量单位及工程量计算规则应按表 F.4 的规定执行。

表 F.4 钢梁(编码:010604)

项目编码	项目名称	项目特征	计量单位	工程量计算规则	工作内容
010604001	钢梁	1. 梁类型 2. 钢材品种、规格 3. 单根质量 4. 螺栓种类 5. 安装高度 6. 探伤要求 7. 防火要求	t	按设计图示尺寸以质量计算。不扣除孔眼的质量,焊条、铆钉、螺栓等不另增加质量,制动梁、制动板、制动桁架、车挡并入钢吊车梁工程量内	1. 拼装 2. 安装 3. 探伤 4. 补刷油漆
010604002	钢吊车梁	1. 钢材品种、规格 2. 单根质量 3. 螺栓种类 4. 安装高度 5. 探伤要求 6. 防火要求			
<p>注:1 梁类型指 H、L、T 形、箱形、格构式等。 2 型钢混凝土梁浇筑钢筋混凝土,其混凝土和钢筋应按本规范附录 E 混凝土及钢筋混凝土工程中相关项目编码列项。</p>					

F.5 钢板楼板、墙板

钢板楼板、墙板工程量清单项目设置、项目特征描述、计量单位及工程量计算规则应按表 F.5 的规定执行。

表 F.5 钢板楼板、墙板(编码:010605)

项目编码	项目名称	项目特征	计量单位	工程量计算规则	工作内容
010605001	钢板楼板	1. 钢材品种、规格 2. 钢板厚度 3. 螺栓种类 4. 防火要求	m ²	按设计图示尺寸以铺设水平投影面积计算。不扣除单个面积 $\leq 0.3\text{m}^2$ 柱、垛及孔洞所占面积	1. 拼装 2. 安装 3. 探伤 4. 补刷油漆
010605002	钢板墙板	1. 钢材品种、规格 2. 钢板厚度、复合板厚度 3. 螺栓种类 4. 复合板夹芯材料种类、层数、型号、规格 5. 防火要求		按设计图示尺寸以铺挂展开面积计算。不扣除单个面积 $\leq 0.3\text{m}^2$ 的梁、孔洞所占面积,包角、包边、窗台泛水等不另加面积	
<p>注:1 钢板楼板上浇筑钢筋混凝土,其混凝土和钢筋应按本规范附录 E 混凝土及钢筋混凝土工程中相关项目编码列项。 2 压型钢板按本表中钢板楼板项编码列项。</p>					

F.6 钢 构 件

钢构件工程量清单项目设置、项目特征描述、计量单位及工程量计算规则应按表 F.6 的规定执行。

表 F.6 钢构件(编码:010606)

项目编码	项目名称	项目特征	计量单位	工程量计算规则	工作内容
010606001	钢支撑、 钢拉条	1. 钢材品种、规格 2. 构件类型 3. 安装高度 4. 螺栓种类 5. 探伤要求 6. 防火要求			
010606002	钢檩条	1. 钢材品种、规格 2. 构件类型 3. 单根质量 4. 安装高度 5. 螺栓种类 6. 探伤要求 7. 防火要求			
010606003	钢天窗架	1. 钢材品种、规格 2. 单榀质量 3. 安装高度 4. 螺栓种类 5. 探伤要求 6. 防火要求	t	按设计图示尺寸以质量计算,不扣除孔眼的质量,焊条、铆钉、螺栓等不另增加质量	1. 拼装 2. 安装 3. 探伤 4. 补刷油漆
010606004	钢挡风架	1. 钢材品种、规格 2. 单榀质量 3. 螺栓种类			
010606005	钢墙架	4. 探伤要求 5. 防火要求			
010606006	钢平台	1. 钢材品种、规格 2. 螺栓种类			
010606007	钢走道	3. 防火要求			
010606008	钢梯	1. 钢材品种、规格 2. 钢梯形式 3. 螺栓种类 4. 防火要求			
010606009	钢护栏	1. 钢材品种、规格 2. 防火要求			

续表 F.6

项目编码	项目名称	项目特征	计量单位	工程量计算规则	工作内容
010606010	钢漏斗	1. 钢材品种、规格	t	按设计图示尺寸以质量计算,不扣除孔眼的质量,焊条、铆钉、螺栓等不另增加质量,依附漏斗或天沟的型钢并入漏斗或天沟工程量内	1. 拼装 2. 安装 3. 探伤 4. 补刷油漆
010606011	钢板天沟	2. 漏斗、天沟形式 3. 安装高度 4. 探伤要求			
010606012	钢支架	1. 钢材品种、规格 2. 安装高度 3. 防火要求		按设计图示尺寸以质量计算,不扣除孔眼的质量,焊条、铆钉、螺栓等不另增加质量	
010606013	零星钢构件	1. 构件名称 2. 钢材品种、规格			
<p>注:1 钢墙架项目包括墙架柱、墙架梁和连接杆件。</p> <p>2 钢支撑、钢拉条类型指单式、复式;钢檩条类型指型钢式、格构式;钢漏斗形式指方形、圆形;天沟形式指矩形沟或半圆形沟。</p> <p>3 加工铁件等小型构件,按本表中零星钢构件项目编码列项。</p>					

F.7 金属制品

金属制品工程量清单项目设置、项目特征描述、计量单位及工程量计算规则应按表 F.7 的规定执行。

表 F.7 金属制品(编码:010607)

项目编码	项目名称	项目特征	计量单位	工程量计算规则	工作内容
010607001	成品空调金属百页护栏	1. 材料品种、规格 2. 边框材质	m ²	按设计图示尺寸以框外围展开面积计算	1. 安装 2. 校正 3. 预埋铁件及安螺栓
010607002	成品栅栏	1. 材料品种、规格 2. 边框及立柱型钢品种、规格			1. 安装 2. 校正 3. 预埋铁件 4. 安螺栓及金属立柱
010607003	成品雨篷	1. 材料品种、规格 2. 雨篷宽度 3. 凉衣杆品种、规格	1. m 2. m ²	1. 以米计量,按设计图示接触边以米计算 2. 以平方米计量,按设计图示尺寸以展开面积计算	1. 安装 2. 校正 3. 预埋铁件及安螺栓

续表 F.7

项目编码	项目名称	项目特征	计量单位	工程量计算规则	工作内容
010607004	金属网栏	1. 材料品种、规格 2. 边框及立柱型钢品种、规格	m ²	按设计图示尺寸以框外围展开面积计算	1. 安装 2. 校正 3. 安螺栓及金属立柱
010607005	砌块墙 钢丝网加固	1. 材料品种、规格		按设计图示尺寸以面积计算	1. 铺贴 2. 铆固
010607006	后浇带 金属网	2. 加固方式			
注:抹灰钢丝网加固按本表中砌块墙钢丝网加固项目编码列项。					

F.8 相关问题及说明

F.8.1 金属构件的切边,不规则及多边形钢板发生的损耗在综合单价中考虑。

F.8.2 防火要求指耐火极限。

附录 G 木结构工程

G.1 木屋架

木屋架工程量清单项目设置、项目特征描述、计量单位及工程量计算规则应按表 G.1 的规定执行。

表 G.1 木屋架(编码:010701)

项目编码	项目名称	项目特征	计量单位	工程量计算规则	工作内容
010701001	木屋架	1. 跨度 2. 材料品种、规格 3. 刨光要求 4. 拉杆及夹板种类 5. 防护材料种类	1. 榀 2. m ³	1. 以榀计量,按设计图示数量计算 2. 以立方米计量,按设计图示的规格尺寸以体积计算	1. 制作 2. 运输 3. 安装 4. 刷防护材料
010701002	钢木屋架	1. 跨度 2. 木材品种、规格 3. 刨光要求 4. 钢材品种、规格 5. 防护材料种类	榀	以榀计量,按设计图示数量计算	
<p>注:1 屋架的跨度应以上、下弦中心线两交点之间的距离计算。 2 带气楼的屋架和马尾、折角以及正交部分的半屋架,按相关屋架项目编码列项。 3 以榀计量,按标准图设计的应注明标准图代号,按非标准图设计的项目特征必须按本表要求予以描述。</p>					

G.2 木构件

木构件工程量清单项目设置、项目特征描述、计量单位及工程量计算规则应按表 G.2 的规定执行。

表 G.2 木构件(编码:010702)

项目编码	项目名称	项目特征	计量单位	工程量计算规则	工作内容
010702001	木柱	1. 构件规格尺寸 2. 木材种类 3. 刨光要求 4. 防护材料种类	m ³	按设计图示尺寸以体积计算	1. 制作 2. 运输 3. 安装 4. 刷防护材料
010702002	木梁				
010702003	木檩		1. m ³ 2. m	1. 以立方米计量,按设计图示尺寸以体积计算 2. 以米计量,按设计图示尺寸以长度计算	

续表 G.2

项目编码	项目名称	项目特征	计量单位	工程量计算规则	工作内容
010702004	木楼梯	1. 楼梯形式 2. 木材种类 3. 刨光要求 4. 防护材料种类	m ²	按设计图示尺寸以水平投影面积计算。不扣除宽度≤300mm的楼梯井,伸入墙内部分不计算	1. 制作 2. 运输 3. 安装 4. 刷防护材料
010702005	其他木构件	1. 构件名称 2. 构件规格尺寸 3. 木材种类 4. 刨光要求 5. 防护材料种类	1. m ³ 2. m	1. 以立方米计量,按设计图示尺寸以体积计算 2. 以米计量,按设计图示尺寸以长度计算	
<p>注:1 木楼梯的栏杆(栏板)、扶手,应按本规范附录 Q 中的相关项目编码列项。 2 以米计量,项目特征必须描述构件规格尺寸。</p>					

G.3 屋面木基层

屋面木基层工程量清单项目设置、项目特征描述、计量单位及工程量计算规则应按表 G.3 的规定执行。

表 G.3 屋面木基层(编码:010703)

项目编码	项目名称	项目特征	计量单位	工程量计算规则	工作内容
010703001	屋面木基层	1. 椽子断面尺寸及椽距 2. 望板材料种类、厚度 3. 防护材料种类	m ²	按设计图示尺寸以斜面积计算 不扣除房上烟囱、风帽底座、风道、小气窗、斜沟等所占面积。小气窗的出檐部分不增加面积	1. 椽子制作、安装 2. 望板制作、安装 3. 顺水条和挂瓦条制作、安装 4. 刷防护材料

附录 H 门窗工程

H.1 木 门

木门工程量清单项目设置、项目特征描述、计量单位及工程量计算规则应按表 H.1 的规定执行。

表 H.1 木门(编码:010801)

项目编码	项目名称	项目特征	计量单位	工程量计算规则	工作内容
010801001	木质门	1. 门代号及洞口尺寸 2. 镶嵌玻璃品种、厚度	1. 樘 2. m ²	1. 以樘计量,按设计图示数量计算 2. 以平方米计量,按设计图示洞口尺寸以面积计算	1. 门安装 2. 玻璃安装 3. 五金安装
010801002	木质门带套				
010801003	木质连窗门				
010801004	木质防火门				
010801005	木门框	1. 门代号及洞口尺寸 2. 框截面尺寸 3. 防护材料种类	1. 樘 2. m	1. 以樘计量,按设计图示数量计算 2. 以米计量,按设计图示框的中心线以延长米计算	1. 木门框制作、安装 2. 运输 3. 刷防护材料
010801006	门锁安装	1. 锁品种 2. 锁规格	个 (套)	按设计图示数量计算	安装
<p>注:1 木质门应区分镶板木门、企口木板门、实木装饰门、胶合板门、夹板装饰门、木纱门、全玻门(带木质扇框)、木质半玻门(带木质扇框)等项目,分别编码列项。</p> <p>2 木门五金应包括:折页、插销、门碰珠、弓背拉手、搭机、木螺丝、弹簧折页(自动门)、管子拉手(自由门、地弹门)、地弹簧(地弹门)、角铁、门轧头(地弹门、自由门)等。</p> <p>3 木质门带套计量按洞口尺寸以面积计算,不包括门套的面积,但门套应计算在综合单价中。</p> <p>4 以樘计量,项目特征必须描述洞口尺寸;以平方米计量,项目特征可不描述洞口尺寸。</p> <p>5 单独制作安装木门框按木门框项目编码列项。</p>					

H.2 金 属 门

金属门工程量清单项目设置、项目特征描述、计量单位及工程量计算规则应按表 H.2 的规定执行。

表 H.2 金属门(编码:010802)

项目编码	项目名称	项目特征	计量单位	工程量计算规则	工作内容
010802001	金属(塑钢)门	1. 门代号及洞口尺寸 2. 门框或扇外围尺寸 3. 门框、扇材质 4. 玻璃品种、厚度	1. 樘 2. m ²	1. 以樘计量,按设计图示数量计算 2. 以平方米计量,按设计图示洞口尺寸以面积计算	1. 门安装 2. 五金安装 3. 玻璃安装
010802002	彩板门	1. 门代号及洞口尺寸 2. 门框或扇外围尺寸			
010802003	钢质防火门	1. 门代号及洞口尺寸 2. 门框或扇外围尺寸 3. 门框、扇材质			
010802004	防盗门				1. 门安装 2. 五金安装
<p>注:1 金属门应区分金属平开门、金属推拉门、金属地弹门、全玻门(带金属扇框)、金属半玻门(带扇框)等项目,分别编码列项。</p> <p>2 铝合金门五金包括:地弹簧、门锁、拉手、门插、门铰、螺丝等。</p> <p>3 金属门五金包括 L 型执手插锁(双舌)、执手锁(单舌)、门轨头、地锁、防盗门机、门眼(猫眼)、门碰珠、电子锁(磁卡锁)、闭门器、装饰拉手等。</p> <p>4 以樘计量,项目特征必须描述洞口尺寸,没有洞口尺寸必须描述门框或扇外围尺寸,以平方米计量,项目特征可不描述洞口尺寸及框、扇的外围尺寸。</p> <p>5 以平方米计量,无设计图示洞口尺寸,按门框、扇外围以面积计算。</p>					

H.3 金属卷帘(闸)门

金属卷帘(闸)门工程量清单项目设置、项目特征描述、计量单位及工程量计算规则应按表 H.3 的规定执行。

表 H.3 金属卷帘(闸)门(编码:010803)

项目编码	项目名称	项目特征	计量单位	工程量计算规则	工作内容
010803001	金属卷帘(闸)门	1. 门代号及洞口尺寸 2. 门材质 3. 启动装置品种、规格	1. 樘 2. m ²	1. 以樘计量,按设计图示数量计算 2. 以平方米计量,按设计图示洞口尺寸以面积计算	1. 门运输、安装 2. 启动装置、活动小门、五金安装
010803002	防火卷帘(闸)门				
<p>注:以樘计量,项目特征必须描述洞口尺寸;以平方米计量,项目特征可不描述洞口尺寸。</p>					

H.4 厂库房大门、特种门

厂库房大门、特种门工程量清单项目设置、项目特征描述、计量单位及工程量计算规则应按表 H.4 的规定执行。

表 H.4 厂库房大门、特种门(编码:010804)

项目编码	项目名称	项目特征	计量单位	工程量计算规则	工作内容
010804001	木板大门	1. 门代号及洞口尺寸 2. 门框或扇外围尺寸	1. 樘 2. m ²	1. 以樘计量,按设计图示数量计算 2. 以平方米计量,按设计图示洞口尺寸以面积计算	1. 门(骨架)制作、运输 2. 门、五金配件安装 3. 刷防护材料
010804002	钢木大门				
010804003	全钢板大门				
010804004	防护铁丝门	3. 门框、扇材质 4. 五金种类、规格 5. 防护材料种类		1. 以樘计量,按设计图示数量计算 2. 以平方米计量,按设计图示门框或扇以面积计算	
010804005	金属格栅门	1. 门代号及洞口尺寸 2. 门框或扇外围尺寸 3. 门框、扇材质 4. 启动装置的品种、规格		1. 以樘计量,按设计图示数量计算 2. 以平方米计量,按设计图示洞口尺寸以面积计算	1. 门安装 2. 启动装置、五金配件安装
010804006	钢质花饰大门	1. 门代号及洞口尺寸 2. 门框或扇外围尺寸 3. 门框、扇材质		1. 以樘计量,按设计图示数量计算 2. 以平方米计量,按设计图示门框或扇以面积计算	1. 门安装 2. 五金配件安装
010804007	特种门			1. 以樘计量,按设计图示数量计算 2. 以平方米计量,按设计图示洞口尺寸以面积计算	
<p>注:1 特种门应区分冷藏门、冷冻间门、保温门、变电室门、隔音门、防射线门、人防门、金库门等项目,分别编码列项。</p> <p>2 以樘计量,项目特征必须描述洞口尺寸,没有洞口尺寸必须描述门框或扇外围尺寸;以平方米计量,项目特征可不描述洞口尺寸及框、扇的外围尺寸。</p> <p>3 以平方米计量,无设计图示洞口尺寸,按门框、扇外围以面积计算。</p>					

H.5 其他门

其他门工程量清单项目设置、项目特征描述、计量单位及工程量计算规则应按表 H.5 的规定执行。

表 H.5 其他门(编码:010805)

项目编码	项目名称	项目特征	计量单位	工程量计算规则	工作内容
010805001	电子感应门	1. 门代号及洞口尺寸 2. 门框或扇外围尺寸 3. 门框、扇材质 4. 玻璃品种、厚度	1. 樘 2. m ²	1. 以樘计量,按设计图示数量计算 2. 以平方米计量,按设计图示洞口尺寸以面积计算	1. 门安装 2. 启动装置、五金、电子配件安装
010805002	旋转门	5. 启动装置的品种、规格 6. 电子配件品种、规格			
010805003	电子对讲门	1. 门代号及洞口尺寸 2. 门框或扇外围尺寸 3. 门材质 4. 玻璃品种、厚度			
010805004	电动伸缩门	5. 启动装置的品种、规格 6. 电子配件品种、规格			
010805005	全玻自由门	1. 门代号及洞口尺寸 2. 门框或扇外围尺寸 3. 框材质 4. 玻璃品种、厚度			1. 门安装 2. 五金安装
010805006	镜面不锈钢饰面门	1. 门代号及洞口尺寸 2. 门框或扇外围尺寸 3. 框、扇材质			
010805007	复合材料门	4. 玻璃品种、厚度			
<p>注:1 以樘计量,项目特征必须描述洞口尺寸,没有洞口尺寸必须描述门框或扇外围尺寸;以平方米计量,项目特征可不描述洞口尺寸及框、扇的外围尺寸。 2 以平方米计量,无设计图示洞口尺寸,按门框、扇外围以面积计算。</p>					

H.6 木 窗

木窗工程量清单项目设置、项目特征描述、计量单位及工程量计算规则应按表 H.6 的规定执行。

表 H.6 木窗(编码:010806)

项目编码	项目名称	项目特征	计量单位	工程量计算规则	工作内容
010806001	木质窗	1. 窗代号及洞口尺寸 2. 玻璃品种、厚度	1. 樘 2. m ²	1. 以樘计量,按设计图示数量计算 2. 以平方米计量,按设计图示洞口尺寸以面积计算	1. 窗安装 2. 五金、玻璃安装
010806002	木飘(凸)窗			1. 以樘计量,按设计图示数量计算 2. 以平方米计量,按设计图示尺寸以框外围展开面积计算	
010806003	木橱窗	1. 窗代号 2. 框截面及外围展开面积 3. 玻璃品种、厚度 4. 防护材料种类		1. 以樘计量,按设计图示数量计算 2. 以平方米计量,按框的外围尺寸以面积计算	1. 窗制作、运输、安装 2. 五金、玻璃安装 3. 刷防护材料
010806004	木纱窗	1. 窗代号及框的外围尺寸 2. 窗纱材料品种、规格		1. 以樘计量,按设计图示数量计算 2. 以平方米计量,按框的外围尺寸以面积计算	1. 窗安装 2. 五金安装
<p>注:1 木质窗应区分木百叶窗、木组合窗、木天窗、木固定窗、木装饰空花窗等项目,分别编码列项。 2 以樘计量,项目特征必须描述洞口尺寸,没有洞口尺寸必须描述窗框外围尺寸;以平方米计量,项目特征可不描述洞口尺寸及框的外围尺寸。 3 以平方米计量,无设计图示洞口尺寸,按窗框外围以面积计算。 4 木橱窗、木飘(凸)窗以樘计量,项目特征必须描述框截面及外围展开面积。 5 木窗五金包括:折页、插销、风钩、木螺丝、滑轮滑轨(推拉窗)等。</p>					

H.7 金 属 窗

金属窗工程量清单项目设置、项目特征描述、计量单位及工程量计算规则应按表 H.7 的规定执行。

表 H.7 金属窗(编码:010807)

项目编码	项目名称	项目特征	计量单位	工程量计算规则	工作内容
010807001	金属(塑钢、断桥)窗	1. 窗代号及洞口尺寸 2. 框、扇材质 3. 玻璃品种、厚度	1. 樘 2. m ²	1. 以樘计量,按设计图示数量计算 2. 以平方米计量,按设计图示洞口尺寸以面积计算	1. 窗安装 2. 五金、玻璃安装
010807002	金属防火窗				

续表 H.7

项目编码	项目名称	项目特征	计量单位	工程量计算规则	工作内容	
010807003	金属百叶窗	1. 窗代号及洞口尺寸 2. 框、扇材质 3. 玻璃品种、厚度	1. 樘 2. m ²	1. 以樘计量,按设计图示数量计算 2. 以平方米计量,按设计图示洞口尺寸以面积计算	1. 窗安装 2. 五金安装	
010807004	金属纱窗	1. 窗代号及框的外围尺寸 2. 框材质 3. 窗纱材料品种、规格		1. 以樘计量,按设计图示数量计算 2. 以平方米计量,按框的外围尺寸以面积计算		
010807005	金属格栅窗	1. 窗代号及洞口尺寸 2. 框外围尺寸 3. 框、扇材质		1. 以樘计量,按设计图示数量计算 2. 以平方米计量,按设计图示洞口尺寸以面积计算		
010807006	金属(塑钢、断桥)橱窗	1. 窗代号 2. 框外围展开面积 3. 框、扇材质 4. 玻璃品种、厚度 5. 防护材料种类		1. 以樘计量,按设计图示数量计算 2. 以平方米计量,按设计		1. 窗制作、运输、安装 2. 五金、玻璃安装 3. 刷防护材料
010807007	金属(塑钢、断桥)飘(凸)窗	1. 窗代号 2. 框外围展开面积 3. 框、扇材质 4. 玻璃品种、厚度		图示尺寸以框外围展开面积计算		1. 窗安装
010807008	彩板窗	1. 窗代号及洞口尺寸 2. 框外围尺寸		1. 以樘计量,按设计图示数量计算 2. 以平方米计量,按设计		2. 五金、玻璃安装
010807009	复合材料窗	3. 框、扇材质 4. 玻璃品种、厚度	图示洞口尺寸或框外围以面积计算			
<p>注:1 金属窗应区分金属组合窗、防盗窗等项目,分别编码列项。 2 以樘计量,项目特征必须描述洞口尺寸,没有洞口尺寸必须描述窗框外围尺寸;以平方米计量,项目特征可不描述洞口尺寸及框的外围尺寸。 3 以平方米计量,无设计图示洞口尺寸,按窗框外围以面积计算。 4 金属橱窗、飘(凸)窗以樘计量,项目特征必须描述框外围展开面积。 5 金属窗五金包括:折页、螺丝、执手、卡锁、铰拉、风撑、滑轮、滑轨、拉把、拉手、角码、牛角制等。</p>						

H.8 门 窗 套

门窗套工程量清单项目设置、项目特征描述、计量单位及工程量计算规则应按表 H.8 的规定执行。

表 H.8 门窗套(编码:010808)

项目编码	项目名称	项目特征	计量单位	工程量计算规则	工作内容
010808001	木门窗套	1. 窗代号及洞口尺寸 2. 门窗套展开宽度 3. 基层材料种类 4. 面层材料品种、规格 5. 线条品种、规格 6. 防护材料种类			
010808002	木筒子板	1. 筒子板宽度 2. 基层材料种类 3. 面层材料品种、规格 4. 线条品种、规格 5. 防护材料种类			1. 清理基层 2. 立筋制作、安装 3. 基层板安装 4. 面层铺贴 5. 线条安装 6. 刷防护材料
010808003	饰面夹板筒子板		1. 樘 2. m ² 3. m	1. 以樘计量,按设计图示数量计算 2. 以平方米计量,按设计图示尺寸以展开面积计算 3. 以米计量,按设计图示中心以延长米计算	
010808004	金属门窗套	1. 窗代号及洞口尺寸 2. 门窗套展开宽度 3. 基层材料种类 4. 面层材料品种、规格 5. 防护材料种类			1. 清理基层 2. 立筋制作、安装 3. 基层板安装 4. 面层铺贴 5. 刷防护材料
010808005	石材门窗套	1. 窗代号及洞口尺寸 2. 门窗套展开宽度 3. 粘结层厚度、砂浆配合比 4. 面层材料品种、规格 5. 线条品种、规格			1. 清理基层 2. 立筋制作、安装 3. 基层抹灰 4. 面层铺贴 5. 线条安装
010808006	门窗木贴脸	1. 门窗代号及洞口尺寸 2. 贴脸板宽度 3. 防护材料种类	1. 樘 2. m	1. 以樘计量,按设计图示数量计算 2. 以米计量,按设计图示尺寸以延长米计算	安装

续表 H.8

项目编码	项目名称	项目特征	计量单位	工程量计算规则	工作内容
010808007	成品木门窗套	1. 门窗代号及洞口尺寸 2. 门窗套展开宽度 3. 门窗套材料品种、规格	1. 樘 2. m ² 3. m	1. 以樘计量,按设计图示数量计算 2. 以平方米计量,按设计图示尺寸以展开面积计算 3. 以米计量,按设计图示中心以延长米计算	1. 清理基层 2. 立筋制作、安装 3. 板安装
<p>注:1 以樘计量,项目特征必须描述洞口尺寸、门窗套展开宽度。 2 以平方米计量,项目特征可不描述洞口尺寸、门窗套展开宽度。 3 以米计量,项目特征必须描述门窗套展开宽度、筒子板及贴脸宽度。 4 木门窗套适用于单独门窗套的制作、安装。</p>					

H.9 窗台板

窗台板工程量清单项目设置、项目特征描述、计量单位及工程量计算规则应按表 H.9 的规定执行。

表 H.9 窗台板(编码:010809)

项目编码	项目名称	项目特征	计量单位	工程量计算规则	工作内容
010809001	木窗台板	1. 基层材料种类	m ²	按设计图示尺寸以展开面积计算	1. 基层清理
010809002	铝塑窗台板	2. 窗台面板材质、规格、颜色			2. 基层制作、安装 3. 窗台板制作、安装
010809003	金属窗台板	3. 防护材料种类			4. 刷防护材料
010809004	石材窗台板	1. 粘结层厚度、砂浆配合比 2. 窗台板材质、规格、颜色			1. 基层清理 2. 抹找平层 3. 窗台板制作、安装

H.10 窗帘、窗帘盒、轨

窗帘、窗帘盒、轨工程量清单项目设置、项目特征描述、计量单位及工程量计算规则应按表 H.10 的规定执行。

表 H.10 窗帘、窗帘盒、轨(编码:010810)

项目编码	项目名称	项目特征	计量单位	工程量计算规则	工作内容
010810001	窗帘	1. 窗帘材质 2. 窗帘高度、宽度 3. 窗帘层数 4. 带幔要求	1. m 2. m ²	1. 以米计量,按设计图示尺寸以成活后长度计算 2. 以平方米计量,按图示尺寸以成活后展开面积计算	1. 制作、运输 2. 安装

续表 H.10

项目编码	项目名称	项目特征	计量单位	工程量计算规则	工作内容
010810002	木窗帘盒	1. 窗帘盒材质、规格 2. 防护材料种类	m	按设计图示尺寸以长度计算	1. 制作、运输、安装 2. 刷防护材料
010810003	饰面夹板、塑料窗帘盒				
010810004	铝合金窗帘盒	1. 窗帘轨材质、规格 2. 轨的数量 3. 防护材料种类	m	按设计图示尺寸以长度计算	1. 制作、运输、安装 2. 刷防护材料
010810005	窗帘轨				
<p>注:1 窗帘若是双层,项目特征必须描述每层材质。 2 窗帘以米计量,项目特征必须描述窗帘高度和宽。</p>					

附录 J 屋面及防水工程

J.1 瓦、型材及其他屋面

瓦、型材及其他屋面工程量清单项目设置、项目特征描述、计量单位及工程量计算规则应按表 J.1 的规定执行。

表 J.1 瓦、型材及其他屋面(编码:010901)

项目编码	项目名称	项目特征	计量单位	工程量计算规则	工作内容
010901001	瓦屋面	1. 瓦品种、规格 2. 粘结层砂浆的配合比		按设计图示尺寸以斜面积计算 不扣除房上烟囱、风帽底座、风道、小气窗、斜沟等所占面积。小气窗的出檐部分不增加面积	1. 砂浆制作、运输、摊铺、养护 2. 安瓦、作瓦脊
010901002	型材屋面	1. 型材品种、规格 2. 金属檩条材料品种、规格 3. 接缝、嵌缝材料种类			1. 檩条制作、运输、安装 2. 屋面型材安装 3. 接缝、嵌缝
010901003	阳光板屋面	1. 阳光板品种、规格 2. 骨架材料品种、规格 3. 接缝、嵌缝材料种类 4. 油漆品种、刷漆遍数	m ²	按设计图示尺寸以斜面积计算 不扣除屋面面积≤0.3m ² 孔洞所占面积	1. 骨架制作、运输、安装、刷防护材料、油漆 2. 阳光板安装 3. 接缝、嵌缝
010901004	玻璃钢屋面	1. 玻璃钢品种、规格 2. 骨架材料品种、规格 3. 玻璃钢固定方式 4. 接缝、嵌缝材料种类 5. 油漆品种、刷漆遍数			1. 骨架制作、运输、安装、刷防护材料、油漆 2. 玻璃钢制作、安装 3. 接缝、嵌缝

续表 J.1

项目编码	项目名称	项目特征	计量单位	工程量计算规则	工作内容
010901005	膜结构屋面	1. 膜布品种、规格 2. 支柱(网架)钢材品种、规格 3. 钢丝绳品种、规格 4. 锚固基座做法 5. 油漆品种、刷漆遍数	m ²	按设计图示尺寸以需要覆盖的水平投影面积计算	1. 膜布热压胶接 2. 支柱(网架)制作、安装 3. 膜布安装 4. 穿钢丝绳、锚头锚固 5. 锚固基座、挖土、回填 6. 刷防护材料,油漆
<p>注:1 瓦屋面若是在木基层上铺瓦,项目特征不必描述粘结层砂浆的配合比,瓦屋面铺防水层,按本附录表 J.2 屋面防水及其他中相关项目编码列项。</p> <p>2 型材屋面、阳光板屋面、玻璃钢屋面的柱、梁、屋架,按本规范附录 F 金属结构工程、附录 G 木结构工程中相关项目编码列项。</p>					

J.2 屋面防水及其他

屋面防水及其他工程量清单项目设置、项目特征描述、计量单位及工程量计算规则应按表 J.2 的规定执行。

表 J.2 屋面防水及其他(编码:010902)

项目编码	项目名称	项目特征	计量单位	工程量计算规则	工作内容
010902001	屋面卷材防水	1. 卷材品种、规格、厚度 2. 防水层数 3. 防水层做法	m ²	按设计图示尺寸以面积计算 1. 斜屋顶(不包括平屋顶找坡)按斜面积计算,平屋顶按水平投影面积计算 2. 不扣除房上烟囱、风帽底座、风道、屋面小气窗和斜沟所占面积 3. 屋面的女儿墙、伸缩缝和天窗等处的弯起部分,并入屋面工程量内	1. 基层处理 2. 刷底油 3. 铺油毡卷材、接缝
010902002	屋面涂膜防水	1. 防水膜品种 2. 涂膜厚度、遍数 3. 增强材料种类			1. 基层处理 2. 刷基层处理剂 3. 铺布、喷涂防水层
010902003	屋面刚性层	1. 刚性层厚度 2. 混凝土种类 3. 混凝土强度等级 4. 嵌缝材料种类 5. 钢筋规格、型号		按设计图示尺寸以面积计算。不扣除房上烟囱、风帽底座、风道等所占面积	1. 基层处理 2. 混凝土制作、运输、铺筑、养护 3. 钢筋制安

续表 J.2

项目编码	项目名称	项目特征	计量单位	工程量计算规则	工作内容
010902004	屋面排水管	1. 排水管品种、规格 2. 雨水斗、山墙出水口品种、规格 3. 接缝、嵌缝材料种类 4. 油漆品种、刷漆遍数	m	按设计图示尺寸以长度计算。如设计未标注尺寸,以檐口至设计室外散水上表面垂直距离计算	1. 排水管及配件安装、固定 2. 雨水斗、山墙出水口、雨水算子安装 3. 接缝、嵌缝 4. 刷漆
010902005	屋面排(透)气管	1. 排(透)气管品种、规格 2. 接缝、嵌缝材料种类 3. 油漆品种、刷漆遍数	m	按设计图示尺寸以长度计算	1. 排(透)气管及配件安装、固定 2. 铁件制作、安装 3. 接缝、嵌缝 4. 刷漆
010902006	屋面(廊、阳台)泄(吐)水管	1. 吐水管品种、规格 2. 接缝、嵌缝材料种类 3. 吐水管长度 4. 油漆品种、刷漆遍数	根 (个)	按设计图示数量计算	1. 水管及配件安装、固定 2. 接缝、嵌缝 3. 刷漆
010902007	屋面天沟、檐沟	1. 材料品种、规格 2. 接缝、嵌缝材料种类	m ²	按设计图示尺寸以展开面积计算	1. 天沟材料铺设 2. 天沟配件安装 3. 接缝、嵌缝 4. 刷防护材料
010902008	屋面变形缝	1. 嵌缝材料种类 2. 止水带材料种类 3. 盖缝材料 4. 防护材料种类	m	按设计图示以长度计算	1. 清缝 2. 填塞防水材料 3. 止水带安装 4. 盖缝制作、安装 5. 刷防护材料
<p>注:1 屋面刚性层无钢筋,其钢筋项目特征不必描述。 2 屋面找平层按本规范附录 L 楼地面装饰工程“平面砂浆找平层”项目编码列项。 3 屋面防水搭接及附加层用量不另行计算,在综合单价中考虑。 4 屋面保温找坡层按本规范附录 K 保温、隔热、防腐工程“保温隔热屋面”项目编码列项。</p>					

J.3 墙面防水、防潮

墙面防水、防潮工程量清单项目设置、项目特征描述、计量单位及工程量计算规则应按表 J.3 的规定执行。

表 J.3 墙面防水、防潮(编码:010903)

项目编码	项目名称	项目特征	计量单位	工程量计算规则	工作内容
010903001	墙面卷材防水	1. 卷材品种、规格、厚度 2. 防水层数 3. 防水层做法	m ²	按设计图示尺寸以面积计算	1. 基层处理 2. 刷粘结剂 3. 铺防水卷材 4. 接缝、嵌缝
010903002	墙面涂膜防水	1. 防水膜品种 2. 涂膜厚度、遍数 3. 增强材料种类			1. 基层处理 2. 刷基层处理剂 3. 铺布、喷涂防水层
010903003	墙面砂浆防水(防潮)	1. 防水层做法 2. 砂浆厚度、配合比 3. 钢丝网规格			1. 基层处理 2. 挂钢丝网片 3. 设置分格缝 4. 砂浆制作、运输、摊铺、养护
010903004	墙面变形缝	1. 嵌缝材料种类 2. 止水带材料种类 3. 盖缝材料 4. 防护材料种类	m	按设计图示以长度计算	1. 清缝 2. 填塞防水材料 3. 止水带安装 4. 盖缝制作、安装 5. 刷防护材料
<p>注:1 墙面防水搭接及附加层用量不另行计算,在综合单价中考虑。 2 墙面变形缝,若做双面,工程量乘系数 2。 3 墙面找平层按本规范附录 M 墙、柱面装饰与隔断、幕墙工程“立面砂浆找平层”项目编码列项。</p>					

J.4 楼(地)面防水、防潮

楼(地)面防水、防潮工程量清单项目设置、项目特征描述、计量单位及工程量计算规则应按表 J.4 的规定执行。

表 J.4 楼(地)面防水、防潮(编码:010904)

项目编码	项目名称	项目特征	计量单位	工程量计算规则	工作内容
010904001	楼(地)面卷材防水	1. 卷材品种、规格、厚度 2. 防水层数 3. 防水层做法 4. 反边高度	m ²	按设计图示尺寸以面积计算 1. 楼(地)面防水:按主墙间净空面积计算,扣除凸出地面的构筑物、设备基础等所占面积,不扣除间壁墙及单个面积≤0.3m ² 柱、垛、烟囱和孔洞所占面积 2. 楼(地)面防水反边高度≤300mm 算作地面防水,反边高度>300mm 按墙面防水计算	1. 基层处理 2. 刷粘结剂 3. 铺防水卷材 4. 接缝、嵌缝
010904002	楼(地)面涂膜防水	1. 防水膜品种 2. 涂膜厚度、遍数 3. 增强材料种类 4. 反边高度			1. 基层处理 2. 刷基层处理剂 3. 铺布、喷涂防水层
010904003	楼(地)面砂浆防水(防潮)	1. 防水层做法 2. 砂浆厚度、配合比 3. 反边高度			1. 基层处理 2. 砂浆制作、运输、摊铺、养护
010904004	楼(地)面变形缝	1. 嵌缝材料种类 2. 止水带材料种类 3. 盖缝材料 4. 防护材料种类	m	按设计图示以长度计算	1. 清缝 2. 填塞防水材料 3. 止水带安装 4. 盖缝制作、安装 5. 刷防护材料
<p>注:1 楼(地)面防水找平层按本规范附录 L 楼地面装饰工程“平面砂浆找平层”项目编码列项。 2 楼(地)面防水搭接及附加层用量不另行计算,在综合单价中考虑。</p>					

附录 K 保温、隔热、防腐工程

K.1 保温、隔热

保温、隔热工程量清单项目设置、项目特征描述、计量单位及工程量计算规则应按表 K.1 的规定执行。

表 K.1 保温、隔热(编码:011001)

项目编码	项目名称	项目特征	计量单位	工程量计算规则	工作内容
011001001	保温隔热屋面	1. 保温隔热材料品种、规格、厚度 2. 隔气层材料品种、厚度 3. 粘结材料种类、做法 4. 防护材料种类、做法	m ²	按设计图示尺寸以面积计算。扣除面积>0.3m ² 孔洞及占位面积	1. 基层清理 2. 刷粘结材料 3. 铺粘保温层 4. 铺、刷(喷)防护材料
011001002	保温隔热天棚	1. 保温隔热面层材料品种、规格、性能 2. 保温隔热材料品种、规格及厚度 3. 粘结材料种类及做法 4. 防护材料种类及做法		按设计图示尺寸以面积计算。扣除面积>0.3m ² 上柱、垛、孔洞所占面积,与天棚相连的梁按展开面积,计算并入天棚工程量内	
011001003	保温隔热墙面	1. 保温隔热部位 2. 保温隔热方式 3. 踢脚线、勒脚线保温做法 4. 龙骨材料品种、规格 5. 保温隔热面层材料品种、规格、性能		按设计图示尺寸以面积计算。扣除门窗洞口以及面积>0.3m ² 梁、孔洞所占面积;门窗洞口侧壁以及与墙相连的柱,并入保温墙体工程量内	1. 基层清理 2. 刷界面剂 3. 安装龙骨 4. 填贴保温材料 5. 保温板安装
011001004	保温柱、梁	6. 保温隔热材料品种、规格及厚度 7. 增强网及抗裂防水砂浆种类 8. 粘结材料种类及做法 9. 防护材料种类及做法		按设计图示尺寸以面积计算 1. 柱按设计图示柱断面保温层中心线展开长度乘保温层高度以面积计算,扣除面积>0.3m ² 梁所占面积 2. 梁按设计图示梁断面保温层中心线展开长度乘保温层长度以面积计算	6. 粘贴面层 7. 铺设增强格网、抹抗裂、防水砂浆面层 8. 嵌缝 9. 铺、刷(喷)防护材料

续表 K.1

项目编码	项目名称	项目特征	计量单位	工程量计算规则	工作内容
011001005	保温隔热楼地面	1. 保温隔热部位 2. 保温隔热材料品种、规格、厚度 3. 隔气层材料品种、厚度 4. 粘结材料种类、做法 5. 防护材料种类、做法		按设计图示尺寸以面积计算。扣除面积 $>0.3\text{m}^2$ 柱、垛、孔洞等所占面积。门洞、空圈、暖气包槽、壁龛的开口部分不增加面积	1. 基层清理 2. 刷粘结材料 3. 铺粘保温层 4. 铺、刷(喷)防护材料
011001006	其他保温隔热	1. 保温隔热部位 2. 保温隔热方式 3. 隔气层材料品种、厚度 4. 保温隔热面层材料品种、规格、性能 5. 保温隔热材料品种、规格及厚度 6. 粘结材料种类及做法 7. 增强网及抗裂防水砂浆种类 8. 防护材料种类及做法	m^2	按设计图示尺寸以展开面积计算。扣除面积 $>0.3\text{m}^2$ 孔洞及占位面积	1. 基层清理 2. 刷界面剂 3. 安装龙骨 4. 填贴保温材料 5. 保温板安装 6. 粘贴面层 7. 铺设增强格网、抹抗裂防水砂浆面层 8. 嵌缝 9. 铺、刷(喷)防护材料
<p>注:1 保温隔热装饰面层,按本规范附录 L、M、N、P、Q 中相关项目编码列项;仅做找平层按本规范附录 L 楼地面装饰工程“平面砂浆找平层”或附录 M 墙、柱面装饰与隔断、幕墙工程“立面砂浆找平层”项目编码列项。</p> <p>2 柱帽保温隔热应并入天棚保温隔热工程量内。</p> <p>3 池槽保温隔热应按其他保温隔热项目编码列项。</p> <p>4 保温隔热方式:指内保温、外保温、夹心保温。</p> <p>5 保温柱、梁适用于不与墙、天棚相连的独立柱、梁。</p>					

K.2 防腐面层

防腐面层工程量清单项目设置、项目特征描述、计量单位及工程量计算规则应按表 K.2 的规定执行。

表 K.2 防腐面层(编码:011002)

项目编码	项目名称	项目特征	计量单位	工程量计算规则	工作内容
011002001	防腐混凝土 面层	1. 防腐部位 2. 面层厚度 3. 混凝土种类 4. 胶泥种类、配合比			1. 基层清理 2. 基层刷稀胶泥 3. 混凝土制作、运输、摊铺、养护
011002002	防腐砂浆 面层	1. 防腐部位 2. 面层厚度 3. 砂浆、胶泥种类、配合比			1. 基层清理 2. 基层刷稀胶泥 3. 砂浆制作、运输、摊铺、养护
011002003	防腐胶泥 面层	1. 防腐部位 2. 面层厚度 3. 胶泥种类、配合比	m ²	按设计图示尺寸以面积计算 1. 平面防腐:扣除凸出地面的构筑物、设备基础等以及面积>0.3m ² 孔洞、柱、垛等所占面积,门洞、空圈、暖气包槽、壁龛的开口部分不增加面积 2. 立面防腐:扣除门、窗、洞口以及面积>0.3m ² 孔洞、梁所占面积,门、窗、洞口侧壁、垛突出部分按展开面积并入墙面积内	1. 基层清理 2. 胶泥调制、摊铺
011002004	玻璃钢防腐 面层	1. 防腐部位 2. 玻璃钢种类 3. 贴布材料的种类、层数 4. 面层材料品种			1. 基层清理 2. 刷底漆、刮腻子 3. 胶浆配制、涂刷 4. 粘布、涂刷面层
011002005	聚氯乙烯板 面层	1. 防腐部位 2. 面层材料品种、厚度 3. 粘结材料种类			1. 基层清理 2. 配料、涂胶 3. 聚氯乙烯板铺设
011002006	块料防腐 面层	1. 防腐部位 2. 块料品种、规格 3. 粘结材料种类 4. 勾缝材料种类			1. 基层清理 2. 铺贴块料 3. 胶泥调制、勾缝

续表 K.2

项目编码	项目名称	项目特征	计量单位	工程量计算规则	工作内容
011002007	池、槽块料防腐面层	1. 防腐池、槽名称、代号 2. 块料品种、规格 3. 粘结材料种类 4. 勾缝材料种类	m ²	按设计图示尺寸以展开面积计算	1. 基层清理 2. 铺贴块料 3. 胶泥调制、勾缝
注:防腐踢脚线,应按本规范附录 L 楼地面装饰工程“踢脚线”项目编码列项。					

K.3 其他防腐

其他防腐工程量清单项目设置、项目特征描述、计量单位及工程量计算规则应按表 K.3 的规定执行。

表 K.3 其他防腐(编码:011003)

项目编码	项目名称	项目特征	计量单位	工程量计算规则	工作内容
011003001	隔离层	1. 隔离层部位 2. 隔离层材料品种 3. 隔离层做法 4. 粘贴材料种类	m ²	按设计图示尺寸以面积计算 1. 平面防腐:扣除凸出地面的构筑物、设备基础等以及面积>0.3m ² 孔洞、柱、垛等所占面积,门洞、空圈、暖气包槽、壁龛的开口部分不增加面积 2. 立面防腐:扣除门、窗、洞口以及面积>0.3m ² 孔洞、梁所占面积,门、窗、洞口侧壁、垛突出部分按展开面积并入墙面积内	1. 基层清理、刷油 2. 煮沥青 3. 胶泥调制 4. 隔离层铺设
011003002	砌筑沥青浸渍砖	1. 砌筑部位 2. 浸渍砖规格 3. 胶泥种类 4. 浸渍砖砌法	m ³	按设计图示尺寸以体积计算	1. 基层清理 2. 胶泥调制 3. 浸渍砖铺砌
011003003	防腐涂料	1. 涂刷部位 2. 基层材料类型 3. 刮腻子的种类、遍数 4. 涂料品种、刷涂遍数	m ²	按设计图示尺寸以面积计算 1. 平面防腐:扣除凸出地面的构筑物、设备基础等以及面积>0.3m ² 孔洞、柱、垛等所占面积,门洞、空圈、暖气包槽、壁龛的开口部分不增加面积 2. 立面防腐:扣除门、窗、洞口以及面积>0.3m ² 孔洞、梁所占面积,门、窗、洞口侧壁、垛突出部分按展开面积并入墙面积内	1. 基层清理 2. 刮腻子 3. 刷涂料
注:浸渍砖砌法指平砌、立砌。					

附录 L 楼地面装饰工程

L.1 整体面层及找平层

整体面层及找平层工程量清单项目的设置、项目特征描述的内容、计量单位及工程量计算规则应按表 L.1 的规定执行。

表 L.1 整体面层及找平层(编码:011101)

项目编码	项目名称	项目特征	计量单位	工程量计算规则	工作内容
011101001	水泥砂浆楼地面	1. 找平层厚度、砂浆配合比 2. 素水泥浆遍数 3. 面层厚度、砂浆配合比 4. 面层做法要求			1. 基层清理 2. 抹找平层 3. 抹面层 4. 材料运输
011101002	现浇水磨石楼地面	1. 找平层厚度、砂浆配合比 2. 面层厚度、水泥石子浆配合比 3. 嵌条材料种类、规格 4. 石子种类、规格、颜色 5. 颜料种类、颜色 6. 图案要求 7. 磨光、酸洗、打蜡要求	m ²	按设计图示尺寸以面积计算。扣除凸出地面构筑物、设备基础、室内铁道、地沟等所占面积,不扣除间壁墙及≤0.3m ² 柱、垛、附墙烟囱及孔洞所占面积。门洞、空圈、暖气包槽、壁龛的开口部分不增加面积	1. 基层清理 2. 抹找平层 3. 面层铺设 4. 嵌缝条安装 5. 磨光、酸洗打蜡 6. 材料运输
011101003	细石混凝土楼地面	1. 找平层厚度、砂浆配合比 2. 面层厚度、混凝土强度等级			1. 基层清理 2. 抹找平层 3. 面层铺设 4. 材料运输
011101004	菱苦土楼地面	1. 找平层厚度、砂浆配合比 2. 面层厚度 3. 打蜡要求			1. 基层清理 2. 抹找平层 3. 面层铺设 4. 打蜡 5. 材料运输

续表 L.1

项目编码	项目名称	项目特征	计量单位	工程量计算规则	工作内容
011101005	自流坪楼地面	1. 找平层砂浆配合比、厚度 2. 界面剂材料种类 3. 中层漆材料种类、厚度 4. 面漆材料种类、厚度 5. 面层材料种类	m ²	按设计图示尺寸以面积计算。扣除凸出地面构筑物、设备基础、室内铁道、地沟等所占面积,不扣除间壁墙及≤0.3m ² 柱、垛、附墙烟囱及孔洞所占面积。门洞、空圈、暖气包槽、壁龛的开口部分不增加面积	1. 基层处理 2. 抹找平层 3. 涂界面剂 4. 涂刷中层漆 5. 打磨、吸尘 6. 镟自流平面漆(浆) 7. 拌合自流平浆料 8. 铺面层
011101006	平面砂浆找平层	找平层厚度、砂浆配合比		按设计图示尺寸以面积计算	1. 基层清理 2. 抹找平层 3. 材料运输
<p>注:1 水泥砂浆面层处理是拉毛还是提浆压光应在面层做法要求中描述。 2 平面砂浆找平层只适用于仅做找平层的平面抹灰。 3 间壁墙指墙厚≤120mm的墙。 4 楼地面混凝土垫层另按附录 E.1 垫层项目编码列项,除混凝土外的其他材料垫层按本规范表 D.4 垫层项目编码列项。</p>					

L.2 块料面层

块料面层工程量清单项目的设置、项目特征描述的内容、计量单位及工程量计算规则应按表 L.2 的规定执行。

表 L.2 块料面层(编码:011102)

项目编码	项目名称	项目特征	计量单位	工程量计算规则	工作内容
011102001	石材楼地面	1. 找平层厚度、砂浆配合比 2. 结合层厚度、砂浆配合比	m ²	按设计图示尺寸以面积计算。门洞、空圈、暖气包槽、壁龛的开口部分并入相应的工程量内	1. 基层清理 2. 抹找平层 3. 面层铺设、磨边
011102002	碎石材楼地面	3. 面层材料品种、规格、颜色 4. 嵌缝材料种类 5. 防护层材料种类 6. 酸洗、打蜡要求			4. 嵌缝 5. 刷防护材料 6. 酸洗、打蜡 7. 材料运输

续表 L.2

项目编码	项目名称	项目特征	计量单位	工程量计算规则	工作内容
011102003	块料 楼地面	1. 找平层厚度、砂浆配合比 2. 结合层厚度、砂浆配合比 3. 面层材料品种、规格、颜色 4. 嵌缝材料种类 5. 防护层材料种类 6. 酸洗、打蜡要求	m ²	按设计图示尺寸以面积计算。门洞、空圈、暖气包槽、壁龛的开口部分并入相应的工程量内	1. 基层清理 2. 抹找平层 3. 面层铺设、磨边 4. 嵌缝 5. 刷防护材料 6. 酸洗、打蜡 7. 材料运输
<p>注:1 在描述碎石材项目的面层材料特征时可不用描述规格、颜色。 2 石材、块料与粘结材料的结合面刷防渗材料的种类在防护层材料种类中描述。 3 本表工作内容中的磨边指施工现场磨边,后面章节工作内容中涉及的磨边含义同。</p>					

L.3 橡塑面层

橡塑面层工程量清单项目的设置、项目特征描述的内容、计量单位及工程量计算规则应按表 L.3 的规定执行。

表 L.3 橡塑面层(编码:011103)

项目编码	项目名称	项目特征	计量单位	工程量计算规则	工作内容
011103001	橡胶板 楼地面	1. 粘结层厚度、材料种类 2. 面层材料品种、规格、颜色 3. 压线条种类	m ²	按设计图示尺寸以面积计算。门洞、空圈、暖气包槽、壁龛的开口部分并入相应的工程量内	1. 基层清理 2. 面层铺贴 3. 压缝条装钉 4. 材料运输
011103002	橡胶板卷材 楼地面				
011103003	塑料板 楼地面				
011103004	塑料卷材 楼地面				
注:本表项目中如涉及找平层,另按本附录表 L.1 找平层项目编码列项。					

L.4 其他材料面层

其他材料面层工程量清单项目的设置、项目特征描述的内容、计量单位及工程量计算规则应按表 L.4 的规定执行。

表 L.4 其他材料面层(编码:011104)

项目编码	项目名称	项目特征	计量单位	工程量计算规则	工作内容
011104001	地毯楼地面	1. 面层材料品种、规格、颜色 2. 防护材料种类 3. 粘结材料种类 4. 压线条种类	m ²	按设计图示尺寸以面积计算。门洞、空圈、暖气包槽、壁龛的开口部分并入相应的工程量内	1. 基层清理 2. 铺贴面层 3. 刷防护材料 4. 装钉压条 5. 材料运输
011104002	竹、木(复合)地板	1. 龙骨材料种类、规格、铺设间距 2. 基层材料种类、规格 3. 面层材料品种、规格、颜色 4. 防护材料种类			1. 基层清理 2. 龙骨铺设 3. 基层铺设 4. 面层铺贴 5. 刷防护材料 6. 材料运输
011104003	金属复合地板				
011104004	防静电活动地板	1. 支架高度、材料种类 2. 面层材料品种、规格、颜色 3. 防护材料种类			1. 基层清理 2. 固定支架安装 3. 活动面层安装 4. 刷防护材料 5. 材料运输

L.5 踢脚线

踢脚线工程量清单项目的设置、项目特征描述的内容、计量单位及工程量计算规则应按表 L.5 的规定执行。

表 L.5 踢脚线(编码:011105)

项目编码	项目名称	项目特征	计量单位	工程量计算规则	工作内容
011105001	水泥砂浆踢脚线	1. 踢脚线高度 2. 底层厚度、砂浆配合比 3. 面层厚度、砂浆配合比	1. m ² 2. m	1. 以平方米计量,按设计图示长度乘高度以面积计算 2. 以米计量,按延长米计算	1. 基层清理 2. 底层和面层抹灰 3. 废料运输

续表 L.5

项目编码	项目名称	项目特征	计量单位	工程量计算规则	工作内容
011105002	石材踢脚线	1. 踢脚线高度 2. 粘贴层厚度、材料种类	1. m ² 2. m	1. 以平方米计量,按设计图示长度乘高度以面积计算 2. 以米计量,按延长米计算	1. 基层清理 2. 底层抹灰 3. 面层铺贴、磨边 4. 擦缝 5. 磨光、酸洗、打蜡 6. 刷防护材料 7. 材料运输
011105003	块料踢脚线	3. 面层材料品种、规格、颜色 4. 防护材料种类			
011105004	塑料板踢脚线	1. 踢脚线高度 2. 粘结层厚度、材料种类 3. 面层材料种类、规格、颜色			
011105005	木质踢脚线	1. 踢脚线高度 2. 基层材料种类、规格			
011105006	金属踢脚线	3. 面层材料品种、规格、颜色			
011105007	防静电踢脚线				

注:石材、块料与粘结材料的结合面刷防渗材料的种类在防护材料种类中描述。

L.6 楼梯面层

楼梯面层工程量清单项目的设置、项目特征描述的内容、计量单位及工程量计算规则应按表 L.6 的规定执行。

表 L.6 楼梯面层(编码:011106)

项目编码	项目名称	项目特征	计量单位	工程量计算规则	工作内容
011106001	石材楼梯面层	1. 找平层厚度、砂浆配合比 2. 粘结层厚度、材料种类	m ²	按设计图示尺寸以楼梯(包括踏步、休息平台及≤500mm的楼梯井)水平投影面积计算。楼梯与楼地面相连时,算至梯口梁内侧边沿;无梯口梁者,算至最上一层踏步边沿加300mm	1. 基层清理 2. 抹找平层 3. 面层铺贴、磨边 4. 贴嵌防滑条 5. 勾缝 6. 刷防护材料 7. 酸洗、打蜡 8. 材料运输
011106002	块料楼梯面层	3. 面层材料品种、规格、颜色 4. 防滑条材料种类、规格			
011106003	拼碎块料面层	5. 勾缝材料种类 6. 防护材料种类 7. 酸洗、打蜡要求			

续表 L.6

项目编码	项目名称	项目特征	计量单位	工程量计算规则	工作内容
011106004	水泥砂浆 楼梯面层	1. 找平层厚度、砂浆配合比 2. 面层厚度、砂浆配合比 3. 防滑条材料种类、规格			1. 基层清理 2. 抹找平层 3. 抹面层 4. 抹防滑条 5. 材料运输
011106005	现浇水磨石 楼梯面层	1. 找平层厚度、砂浆配合比 2. 面层厚度、水泥石子浆配合比 3. 防滑条材料种类、规格 4. 石子种类、规格、颜色 5. 颜料种类、颜色 6. 磨光、酸洗打蜡要求	m ²	按设计图示尺寸以楼梯(包括踏步、休息平台及≤500mm的楼梯井)水平投影面积计算。楼梯与楼地面相连时,算至梯口梁内侧边沿;无梯口梁者,算至最上一层踏步边沿加300mm	1. 基层清理 2. 抹找平层 3. 抹面层 4. 贴嵌防滑条 5. 磨光、酸洗、打蜡 6. 材料运输
011106006	地毯 楼梯面层	1. 基层种类 2. 面层材料品种、规格、颜色 3. 防护材料种类 4. 粘结材料种类 5. 固定配件材料种类、规格			1. 基层清理 2. 铺贴面层 3. 固定配件安装 4. 刷防护材料 5. 材料运输
011106007	木板 楼梯面层	1. 基层材料种类、规格 2. 面层材料品种、规格、颜色 3. 粘结材料种类 4. 防护材料种类			1. 基层清理 2. 基层铺贴 3. 面层铺贴 4. 刷防护材料 5. 材料运输
011106008	橡胶板 楼梯面层	1. 粘结层厚度、材料种类 2. 面层材料品种、规格、颜色			1. 基层清理 2. 面层铺贴 3. 压缝条装钉 4. 材料运输
011106009	塑料板 楼梯面层	3. 压线条种类			
<p>注:1 在描述碎石石材项目的面层材料特征时可不用描述规格、颜色。 2 石材、块料与粘结材料的结合面刷防渗材料的种类在防护材料种类中描述。</p>					

L.7 台阶装饰

台阶装饰工程量清单项目的设置、项目特征描述的内容、计量单位及工程量计算规则应按表 L.7 的规定执行。

表 L.7 台阶装饰(编码:011107)

项目编码	项目名称	项目特征	计量单位	工程量计算规则	工作内容
011107001	石材台阶面	1. 找平层厚度、砂浆配合比	m ²	按设计图示尺寸以台阶(包括最上层踏步边沿加300mm)水平投影面积计算	1. 基层清理
011107002	块料台阶面	2. 粘结材料种类			2. 抹找平层
011107003	拼碎块料台阶面	3. 面层材料品种、规格、颜色			3. 面层铺贴
		4. 勾缝材料种类			4. 贴嵌防滑条
		5. 防滑条材料种类、规格			5. 勾缝
		6. 防护材料种类			6. 刷防护材料
					7. 材料运输
011107004	水泥砂浆台阶面	1. 找平层厚度、砂浆配合比			1. 基层清理
		2. 面层厚度、砂浆配合比			2. 抹找平层
		3. 防滑条材料种类			3. 抹面层
					4. 抹防滑条
					5. 材料运输
011107005	现浇水磨石台阶面	1. 找平层厚度、砂浆配合比			1. 清理基层
		2. 面层厚度、水泥石子浆配合比			2. 抹找平层
		3. 防滑条材料种类、规格			3. 抹面层
		4. 石子种类、规格、颜色			4. 贴嵌防滑条
		5. 颜料种类、颜色			5. 打磨、酸洗、打蜡
		6. 磨光、酸洗、打蜡要求			6. 材料运输
011107006	剁假石台阶面	1. 找平层厚度、砂浆配合比			1. 清理基层
		2. 面层厚度、砂浆配合比			2. 抹找平层
		3. 剁假石要求			3. 抹面层
					4. 剁假石
					5. 材料运输

注:1 在描述碎石材项目的面层材料特征时可不用描述规格、颜色。

2 石材、块料与粘结材料的结合面刷防渗材料的种类在防护材料种类中描述。

L.8 零星装饰项目

零星装饰项目工程量清单项目的设置、项目特征描述的内容、计量单位及工程量计算规则应按表 L.8 的规定执行。

表 L.8 零星装饰项目(编码:011108)

项目编码	项目名称	项目特征	计量单位	工程量计算规则	工作内容
011108001	石材零星项目	1. 工程部位 2. 找平层厚度、砂浆配合比	m ²	按设计图示尺寸以面积计算	1. 清理基层 2. 抹找平层 3. 面层铺贴、磨边 4. 勾缝 5. 刷防护材料 6. 酸洗、打蜡 7. 材料运输
011108002	拼碎石材零星项目	3. 贴结合层厚度、材料种类 4. 面层材料品种、规格、颜色			
011108003	块料零星项目	5. 勾缝材料种类 6. 防护材料种类 7. 酸洗、打蜡要求			
011108004	水泥砂浆零星项目	1. 工程部位 2. 找平层厚度、砂浆配合比 3. 面层厚度、砂浆厚度			1. 清理基层 2. 抹找平层 3. 抹面层 4. 材料运输
注:1 楼梯、台阶牵边和侧面镶贴块料面层,不大于 0.5m ² 的少量分散的楼地面镶贴块料面层,应按本表执行。 2 石材、块料与粘结材料的结合面刷防渗材料的种类在防护材料种类中描述。					

附录 M 墙、柱面装饰与隔断、幕墙工程

M.1 墙面抹灰

墙面抹灰工程量清单项目的设置、项目特征描述的内容、计量单位及工程量计算规则应按表 M.1 的规定执行。

表 M.1 墙面抹灰(编码:011201)

项目编码	项目名称	项目特征	计量单位	工程量计算规则	工作内容
011201001	墙面一般抹灰	1. 墙体类型 2. 底层厚度、砂浆配合比 3. 面层厚度、砂浆配合比		按设计图示尺寸以面积计算。扣除墙裙、门窗洞口及单个 $>0.3\text{m}^2$ 的孔洞面积,不扣除踢脚线、挂镜线和墙与构件交接处的面积,门窗洞口和孔洞的侧壁及顶面不增加面积。附墙柱、梁、垛、烟囱侧壁并入相应的墙面面积内	1. 基层清理 2. 砂浆制作、运输 3. 底层抹灰 4. 抹面层 5. 抹装饰面 6. 勾分格缝
011201002	墙面装饰抹灰	4. 装饰面材料种类 5. 分格缝宽度、材料种类			
011201003	墙面勾缝	1. 勾缝类型 2. 勾缝材料种类	m ²	1. 外墙抹灰面积按外墙垂直投影面积计算 2. 外墙裙抹灰面积按其长度乘以高度计算 3. 内墙抹灰面积按主墙间的净长乘以高度计算 (1)无墙裙的,高度按室内楼地面至天棚底面计算 (2)有墙裙的,高度按墙裙顶至天棚底面计算 (3)有吊顶天棚抹灰,高度算至天棚底 4. 内墙裙抹灰面按内墙净长乘以高度计算	1. 基层清理 2. 砂浆制作、运输 3. 勾缝
011201004	立面砂浆找平层	1. 基层类型 2. 找平层砂浆厚度、配合比			1. 基层清理 2. 砂浆制作、运输 3. 抹灰找平
<p>注:1 立面砂浆找平项目适用于仅做找平层的立面抹灰。 2 墙面抹石灰砂浆、水泥砂浆、混合砂浆、聚合物水泥砂浆、麻刀石灰浆、石膏灰浆等按本表中墙面一般抹灰列项;墙面水刷石、斩假石、干粘石、假面砖等按本表中墙面装饰抹灰列项。 3 飘窗凸出外墙面增加的抹灰并入外墙工程量内。 4 有吊顶天棚的内墙面抹灰,抹至吊顶以上部分在综合单价中考虑。</p>					

M.2 柱(梁)面抹灰

柱(梁)面抹灰工程量清单项目的设置、项目特征描述的内容、计量单位及工程量计算规则应按表 M.2 的规定执行。

表 M.2 柱(梁)面抹灰(编码:011202)

项目编码	项目名称	项目特征	计量单位	工程量计算规则	工作内容
011202001	柱、梁面一般抹灰	1. 柱(梁)体类型 2. 底层厚度、砂浆配合比 3. 面层厚度、砂浆配合比	m ²	1. 柱面抹灰:按设计图示柱断面周长乘高度以面积计算 2. 梁面抹灰:按设计图示梁断面周长乘长度以面积计算	1. 基层清理 2. 砂浆制作、运输 3. 底层抹灰 4. 抹面层 5. 勾分格缝
011202002	柱、梁面装饰抹灰	4. 装饰面材料种类 5. 分格缝宽度、材料种类			
011202003	柱、梁面砂浆找平	1. 柱(梁)体类型 2. 找平的砂浆厚度、配合比			1. 基层清理 2. 砂浆制作、运输 3. 抹灰找平
011202004	柱面勾缝	1. 勾缝类型 2. 勾缝材料种类		按设计图示柱断面周长乘高度以面积计算	1. 基层清理 2. 砂浆制作、运输 3. 勾缝
<p>注:1 砂浆找平项目适用于仅做找平层的柱(梁)面抹灰。 2 柱(梁)面抹石灰砂浆、水泥砂浆、混合砂浆、聚合物水泥砂浆、麻刀石灰浆、石膏灰浆等按本表中柱(梁)面一般抹灰编码列项;柱(梁)面水刷石、斩假石、干粘石、假面砖等按本表中柱(梁)面装饰抹灰项目编码列项。</p>					

M.3 零星抹灰

零星抹灰工程量清单项目的设置、项目特征描述的内容、计量单位及工程量计算规则应按表 M.3 的规定执行。

表 M.3 零星抹灰(编码:011203)

项目编码	项目名称	项目特征	计量单位	工程量计算规则	工作内容
011203001	零星项目一般抹灰	1. 基层类型、部位 2. 底层厚度、砂浆配合比 3. 面层厚度、砂浆配合比 4. 装饰面材料种类 5. 分格缝宽度、材料种类	m ²	按设计图示尺寸以面积计算	1. 基层清理 2. 砂浆制作、运输 3. 底层抹灰 4. 抹面层 5. 抹装饰面 6. 勾分格缝

续表 M.3

项目编码	项目名称	项目特征	计量单位	工程量计算规则	工作内容
011203002	零星项目装饰抹灰	1. 基层类型、部位 2. 底层厚度、砂浆配合比 3. 面层厚度、砂浆配合比 4. 装饰面材料种类 5. 分格缝宽度、材料种类	m ²	按设计图示尺寸以面积计算	1. 基层清理 2. 砂浆制作、运输 3. 底层抹灰 4. 抹面层 5. 抹装饰面 6. 勾分格缝
011203003	零星项目砂浆找平	1. 基层类型、部位 2. 找平的砂浆厚度、配合比			1. 基层清理 2. 砂浆制作、运输 3. 抹灰找平
<p>注:1 零星项目抹石灰砂浆、水泥砂浆、混合砂浆、聚合物水泥砂浆、麻刀石灰浆、石膏灰浆等按本表中零星项目一般抹灰编码列项,水刷石、斩假石、干粘石、假面砖等按本表中零星项目装饰抹灰编码列项。</p> <p>2 墙、柱(梁)面$\leq 0.5\text{m}^2$的少量分散的抹灰按本表中零星抹灰项目编码列项。</p>					

M.4 墙面块料面层

墙面块料面层工程量清单项目的设置、项目特征描述的内容、计量单位及工程量计算规则应按表 M.4 的规定执行。

表 M.4 墙面块料面层(编码:011204)

项目编码	项目名称	项目特征	计量单位	工程量计算规则	工作内容
011204001	石材墙面	1. 墙体类型 2. 安装方式 3. 面层材料品种、规格、颜色	m ²	按镶贴表面积计算	1. 基层清理 2. 砂浆制作、运输 3. 粘结层铺贴 4. 面层安装 5. 嵌缝 6. 刷防护材料 7. 磨光、酸洗、打蜡
011204002	拼碎石材墙面	4. 缝宽、嵌缝材料种类			
011204003	块料墙面	5. 防护材料种类 6. 磨光、酸洗、打蜡要求			
011204004	干挂石材钢骨架	1. 骨架种类、规格 2. 防锈漆品种遍数	t	按设计图示以质量计算	1. 骨架制作、运输、安装 2. 刷漆
<p>注:1 在描述碎块项目的面层材料特征时可不用描述规格、颜色。</p> <p>2 石材、块料与粘结材料的结合面刷防渗材料的种类在防护层材料种类中描述。</p> <p>3 安装方式可描述为砂浆或粘结剂粘贴、挂贴、干挂等,不论哪种安装方式,都要详细描述与组价相关的内容。</p>					

M.5 柱(梁)面镶贴块料

柱(梁)面镶贴块料工程量清单项目的设置、项目特征描述的内容、计量单位及工程量计算规则应按表 M.5 的规定执行。

表 M.5 柱(梁)面镶贴块料(编码:011205)

项目编码	项目名称	项目特征	计量单位	工程量计算规则	工作内容
011205001	石材柱面	1. 柱截面类型、尺寸	m ²	按镶贴表面积计算	1. 基层清理 2. 砂浆制作、运输 3. 粘结层铺贴 4. 面层安装 5. 嵌缝 6. 刷防护材料 7. 磨光、酸洗、打蜡
011205002	块料柱面	2. 安装方式			
011205003	拼碎块柱面	3. 面层材料品种、规格、颜色 4. 缝宽、嵌缝材料种类 5. 防护材料种类			
011205004	石材梁面	6. 磨光、酸洗、打蜡要求			
011205005	块料梁面	1. 安装方式 2. 面层材料品种、规格、颜色 3. 缝宽、嵌缝材料种类 4. 防护材料种类 5. 磨光、酸洗、打蜡要求			
注:1 在描述碎块项目的面层材料特征时可不用描述规格、颜色。 2 石材、块料与粘接材料的结合面刷防渗材料的种类在防护层材料种类中描述。 3 柱梁面干挂石材的钢骨架按表 M.4 相应项目编码列项。					

M.6 镶贴零星块料

镶贴零星块料工程量清单项目的设置、项目特征描述的内容、计量单位及工程量计算规则应按表 M.6 的规定执行。

表 M.6 镶贴零星块料(编码:011206)

项目编码	项目名称	项目特征	计量单位	工程量计算规则	工作内容
011206001	石材零星项目	1. 基层类型、部位	m ²	按镶贴表面积计算	1. 基层清理 2. 砂浆制作、运输 3. 面层安装 4. 嵌缝 5. 刷防护材料 6. 磨光、酸洗、打蜡
011206002	块料零星项目	2. 安装方式			
011206003	拼碎块零星项目	3. 面层材料品种、规格、颜色 4. 缝宽、嵌缝材料种类 5. 防护材料种类 6. 磨光、酸洗、打蜡要求			
注:1 在描述碎块项目的面层材料特征时可不用描述规格、颜色。 2 石材、块料与粘接材料的结合面刷防渗材料的种类在防护材料种类中描述。 3 零星项目干挂石材的钢骨架按本附录表 M.4 相应项目编码列项。 4 墙柱面 $\leq 0.5\text{m}^2$ 的少量分散的镶贴块料面层按本表中零星项目执行。					

M.7 墙 饰 面

墙饰面工程量清单项目的设置、项目特征描述的内容、计量单位及工程量计算规则应按表 M.7 的规定执行。

表 M.7 墙饰面(编码:011207)

项目编码	项目名称	项目特征	计量单位	工程量计算规则	工作内容
011207001	墙面装饰板	1. 龙骨材料种类、规格、中距 2. 隔离层材料种类、规格 3. 基层材料种类、规格 4. 面层材料品种、规格、颜色 5. 压条材料种类、规格	m ²	按设计图示墙净长乘净高以面积计算。扣除门窗洞口及单个>0.3m ² 的孔洞所占面积	1. 基层清理 2. 龙骨制作、运输、安装 3. 钉隔离层 4. 基层铺钉 5. 面层铺贴
011207002	墙面装饰浮雕	1. 基层类型 2. 浮雕材料种类 3. 浮雕样式		按设计图示尺寸以面积计算	1. 基层清理 2. 材料制作、运输 3. 安装成型

M.8 柱(梁)饰面

柱(梁)饰面工程量清单项目的设置、项目特征描述的内容、计量单位及工程量计算规则应按表 M.8 的规定执行。

表 M.8 柱(梁)饰面(编码:011208)

项目编码	项目名称	项目特征	计量单位	工程量计算规则	工作内容
011208001	柱(梁)面装饰	1. 龙骨材料种类、规格、中距 2. 隔离层材料种类 3. 基层材料种类、规格 4. 面层材料品种、规格、颜色 5. 压条材料种类、规格	m ²	按设计图示饰面外围尺寸以面积计算。柱帽、柱墩并入相应柱饰面工程量内	1. 清理基层 2. 龙骨制作、运输、安装 3. 钉隔离层 4. 基层铺钉 5. 面层铺贴
011.208002	成品装饰柱	1. 柱截面、高度尺寸 2. 柱材质	1. 根 2. m	1. 以根计量,按设计数量计算 2. 以米计量,按设计长度计算	柱运输、固定、安装

M.9 幕墙工程

幕墙工程工程量清单项目的设置、项目特征描述的内容、计量单位及工程量计算规则应按表 M.9 的规定执行。

表 M.9 幕墙工程(编码:011209)

项目编码	项目名称	项目特征	计量单位	工程量计算规则	工作内容
011209001	带骨架幕墙	1. 骨架材料种类、规格、中距 2. 面层材料品种、规格、颜色 3. 面层固定方式 4. 隔离带、框边封闭材料品种、规格 5. 嵌缝、塞口材料种类	m ²	按设计图示框外围尺寸以面积计算。与幕墙同种材质的窗所占面积不扣除	1. 骨架制作、运输、安装 2. 面层安装 3. 隔离带、框边封闭 4. 嵌缝、塞口 5. 清洗
011209002	全玻(无框玻璃)幕墙	1. 玻璃品种、规格、颜色 2. 粘结塞口材料种类 3. 固定方式		按设计图示尺寸以面积计算。带肋全玻幕墙按展开面积计算	1. 幕墙安装 2. 嵌缝、塞口 3. 清洗
注:幕墙钢骨架按本附录表 M.4 干挂石材钢骨架编码列项。					

M.10 隔 断

隔断工程量清单项目的设置、项目特征描述的内容、计量单位及工程量计算规则应按表 M.10 的规定执行。

表 M.10 隔断(编码:011210)

项目编码	项目名称	项目特征	计量单位	工程量计算规则	工作内容
011210001	木隔断	1. 骨架、边框材料种类、规格 2. 隔板材料品种、规格、颜色 3. 嵌缝、塞口材料品种 4. 压条材料种类	m ²	按设计图示框外围尺寸以面积计算。不扣除单个 ≤0.3m ² 的孔洞所占面积;浴厕门的材质与隔断相同时,门的面积并入隔断面积内	1. 骨架及边框制作、运输、安装 2. 隔板制作、运输、安装 3. 嵌缝、塞口 4. 装钉压条

续表 M.10

项目编码	项目名称	项目特征	计量单位	工程量计算规则	工作内容
011210002	金属隔断	1. 骨架、边框材料种类、规格 2. 隔板材料品种、规格、颜色 3. 嵌缝、塞口材料品种	m ²	按设计图示框外围尺寸以面积计算。不扣除单个 ≤0.3m ² 的孔洞所占面积；浴厕门的材质与隔断相同时，门的面积并入隔断面积内。	1. 骨架及边框制作、运输、安装 2. 隔板制作、运输、安装 3. 嵌缝、塞口
011210003	玻璃隔断	1. 边框材料种类、规格 2. 玻璃品种、规格、颜色 3. 嵌缝、塞口材料品种		按设计图示框外围尺寸以面积计算。不扣除单个 ≤0.3m ² 的孔洞所占面积	1. 边框制作、运输、安装 2. 玻璃制作、运输、安装 3. 嵌缝、塞口
011210004	塑料隔断	1. 边框材料种类、规格 2. 隔板材料品种、规格、颜色 3. 嵌缝、塞口材料品种		1. 骨架及边框制作、运输、安装 2. 隔板制作、运输、安装 3. 嵌缝、塞口	
011210005	成品隔断	1. 隔断材料品种、规格、颜色 2. 配件品种、规格	1. m ² 2. 间	1. 以平方米计量，按设计图示框外围尺寸以面积计算 2. 以间计量，按设计间的数量计算	1. 隔断运输、安装 2. 嵌缝、塞口
011210006	其他隔断	1. 骨架、边框材料种类、规格 2. 隔板材料品种、规格、颜色 3. 嵌缝、塞口材料品种	m ²	按设计图示框外围尺寸以面积计算。不扣除单个 ≤0.3m ² 的孔洞所占面积	1. 骨架及边框安装 2. 隔板安装 3. 嵌缝、塞口

附录 N 天棚工程

N.1 天棚抹灰

天棚抹灰工程量清单项目的设置、项目特征描述的内容、计量单位及工程量计算规则应按表 N.1 的规定执行。

表 N.1 天棚抹灰(编码:011301)

项目编码	项目名称	项目特征	计量单位	工程量计算规则	工作内容
011301001	天棚抹灰	1. 基层类型 2. 抹灰厚度、材料种类 3. 砂浆配合比	m ²	按设计图示尺寸以水平投影面积计算。不扣除间壁墙、垛、柱、附墙烟囱、检查口和管道所占的面积,带梁天棚的梁两侧抹灰面积并入天棚面积内,板式楼梯底面抹灰按斜面积计算,锯齿形楼梯底板抹灰按展开面积计算	1. 基层清理 2. 底层抹灰 3. 抹面层

N.2 天棚吊顶

天棚吊顶工程量清单项目的设置、项目特征描述的内容、计量单位及工程量计算规则应按表 N.2 的规定执行。

表 N.2 天棚吊顶(编码:011302)

项目编码	项目名称	项目特征	计量单位	工程量计算规则	工作内容
011302001	吊顶天棚	1. 吊顶形式、吊杆规格、高度 2. 龙骨材料种类、规格、中距 3. 基层材料种类、规格 4. 面层材料品种、规格 5. 压条材料种类、规格 6. 嵌缝材料种类 7. 防护材料种类	m ²	按设计图示尺寸以水平投影面积计算。天棚面中的灯槽及跌级、锯齿形、吊挂式、藻井式天棚面积不展开计算。不扣除间壁墙、检查口、附墙烟囱、柱垛和管道所占面积,扣除单个>0.3m ² 的孔洞、独立柱及与天棚相连的窗帘盒所占的面积	1. 基层清理、吊杆安装 2. 龙骨安装 3. 基层板铺贴 4. 面层铺贴 5. 嵌缝 6. 刷防护材料

续表 N.2

项目编码	项目名称	项目特征	计量单位	工程量计算规则	工作内容
011302002	格栅吊顶	1. 龙骨材料种类、规格、中距 2. 基层材料种类、规格 3. 面层材料品种、规格 4. 防护材料种类	m ²	按设计图示尺寸以水平投影面积计算	1. 基层清理 2. 安装龙骨 3. 基层板铺贴 4. 面层铺贴 5. 刷防护材料
011302003	吊筒吊顶	1. 吊筒形状、规格 2. 吊筒材料种类 3. 防护材料种类			1. 基层清理 2. 吊筒制作安装 3. 刷防护材料
011302004	藤条造型悬挂吊顶	1. 骨架材料种类、规格 2. 面层材料品种、规格			1. 基层清理 2. 龙骨安装 3. 铺贴面层
011302005	织物软雕吊顶				
011302006	装饰网架吊顶	网架材料品种、规格			1. 基层清理 2. 网架制作安装

N.3 采光天棚

采光天棚工程量清单项目的设置、项目特征描述的内容、计量单位及工程量计算规则应按表 N.3 的规定执行。

表 N.3 采光天棚(编码:011303)

项目编码	项目名称	项目特征	计量单位	工程量计算规则	工作内容
011303001	采光天棚	1. 骨架类型 2. 固定类型、固定材料品种、规格 3. 面层材料品种、规格 4. 嵌缝、塞口材料种类	m ²	按框外围展开面积计算	1. 清理基层 2. 面层制安 3. 嵌缝、塞口 4. 清洗
注:采光天棚骨架不包括在本节中,应单独按本规范附录 F 相关项目编码列项。					

N.4 天棚其他装饰

天棚其他装饰工程量清单项目的设置、项目特征描述的内容、计量单位及工程量计算规则应按表 N.4 的规定执行。

表 N.4 天棚其他装饰(编码:011304)

项目编码	项目名称	项目特征	计量单位	工程量计算规则	工作内容
011304001	灯带(槽)	1. 灯带型式、尺寸 2. 格栅片材料品种、规格 3. 安装固定方式	m ²	按设计图示尺寸以框外围面积计算	安装、固定
011304002	送风口、回风口	1. 风口材料品种、规格 2. 安装固定方式 3. 防护材料种类	个	按设计图示数量计算	1. 安装、固定 2. 刷防护材料

附录 P 油漆、涂料、裱糊工程

P.1 门油漆

门油漆工程量清单项目设置、项目特征描述的内容、计量单位及工程量计算规则应按表 P.1 的规定执行。

表 P.1 门油漆(编号:011401)

项目编码	项目名称	项目特征	计量单位	工程量计算规则	工作内容
011401001	木门油漆	1. 门类型 2. 门代号及洞口尺寸 3. 腻子种类	1. 樘 2. m ²	1. 以樘计量,按设计图示数量计量 2. 以平方米计量,按设计图示洞口尺寸以面积计算	1. 基层清理 2. 刮腻子 3. 刷防护材料、油漆
011401002	金属门油漆	4. 刮腻子遍数 5. 防护材料种类 6. 油漆品种、刷漆遍数			1. 除锈、基层清理 2. 刮腻子 3. 刷防护材料、油漆
<p>注:1 木门油漆应区分木大门、单层木门、双层(一玻一纱)木门、双层(单裁口)木门、全玻自由门、半玻自由门、装饰门及有框门或无框门等项目,分别编码列项。 2 金属门油漆应区分平开门、推拉门、钢制防火门等项目,分别编码列项。 3 以平方米计量,项目特征可不必描述洞口尺寸。</p>					

P.2 窗油漆

窗油漆工程量清单项目设置、项目特征描述的内容、计量单位及工程量计算规则应按表 P.2 的规定执行。

表 P.2 窗油漆(编号:011402)

项目编码	项目名称	项目特征	计量单位	工程量计算规则	工作内容
011402001	木窗油漆	1. 窗类型 2. 窗代号及洞口尺寸 3. 腻子种类	1. 樘 2. m ²	1. 以樘计量,按设计图示数量计量 2. 以平方米计量,按设计图示洞口尺寸以面积计算	1. 基层清理 2. 刮腻子 3. 刷防护材料、油漆
011402002	金属窗油漆	4. 刮腻子遍数 5. 防护材料种类 6. 油漆品种、刷漆遍数			1. 除锈、基层清理 2. 刮腻子 3. 刷防护材料、油漆
<p>注:1 木窗油漆应区分单层木门、双层(一玻一纱)木窗、双层框扇(单裁口)木窗、双层框三层(二玻一纱)木窗、单层组合窗、双层组合窗、木百叶窗、木推拉窗等项目,分别编码列项。 2 金属窗油漆应区分平开窗、推拉窗、固定窗、组合窗、金属隔栅窗等项目,分别编码列项。 3 以平方米计量,项目特征可不必描述洞口尺寸。</p>					

P.3 木扶手及其他板条、线条油漆

木扶手及其他板条、线条油漆工程量清单项目设置、项目特征描述的内容、计量单位及工程量计算规则应按表 P.3 的规定执行。

表 P.3 木扶手及其他板条、线条油漆(编号:011403)

项目编码	项目名称	项目特征	计量单位	工程量计算规则	工作内容
011403001	木扶手油漆	1. 断面尺寸 2. 腻子种类 3. 刮腻子遍数 4. 防护材料种类 5. 油漆品种、刷漆遍数	m	按设计图示尺寸以长度计算	1. 基层清理 2. 刮腻子 3. 刷防护材料、油漆
011403002	窗帘盒油漆				
011403003	封檐板、顺水板油漆				
011403004	挂衣板、黑板框油漆				
011403005	挂镜线、窗帘棍、单独木线油漆				
注:木扶手应区分带托板与不带托板,分别编码列项,若是木栏杆带扶手,木扶手不应单独列项,应包含在木栏杆油漆中。					

P.4 木材面油漆

木材面油漆工程量清单项目设置、项目特征描述的内容、计量单位及工程量计算规则应按表 P.4 的规定执行。

表 P.4 木材面油漆(编号:011404)

项目编码	项目名称	项目特征	计量单位	工程量计算规则	工作内容
011404001	木护墙、木墙裙油漆	1. 腻子种类 2. 刮腻子遍数 3. 防护材料种类 4. 油漆品种、刷漆遍数	m ²	按设计图示尺寸以面积计算	1. 基层清理 2. 刮腻子 3. 刷防护材料、油漆
011404002	窗台板、筒子板、盖板、门窗套、踢脚线油漆				
011404003	清水板条天棚、檐口油漆				
011404004	木方格吊顶天棚油漆				
011404005	吸音板墙面、天棚面油漆				
011404006	暖气罩油漆				
011404007	其他木材面				

续表 P.4

项目编码	项目名称	项目特征	计量单位	工程量计算规则	工作内容
011404008	木间壁、木 隔断油漆	1. 腻子种类 2. 刮腻子遍数 3. 防护材料种类 4. 油漆品种、刷漆 遍数	m ²	按设计图示尺寸以单面外 围面积计算	1. 基层清理 2. 刮腻子 3. 刷防护材料、油 漆
011404009	玻璃间壁露 明墙筋油漆				
011404010	木栅栏、木栏 杆(带扶手) 油漆				
011404011	衣柜、壁柜 油漆			按设计图示尺寸以油漆部 分展开面积计算	
011404012	梁柱饰面 油漆				
011404013	零星木装 修油漆				
011404014	木地板油漆			按设计图示尺寸以面积计 算。空洞、空圈、暖气包槽、 壁龛的开口部分并入相应的 工程量内	
011404015	木地板烫 硬蜡面	1. 硬蜡品种 2. 面层处理要求			

P.5 金属面油漆

金属面油漆工程量清单项目设置、项目特征描述的内容、计量单位及工程量计算规则应按表 P.5 的规定执行。

表 P.5 金属面油漆(编号:011405)

项目编码	项目名称	项目特征	计量单位	工程量计算规则	工作内容
011405001	金属面油漆	1. 构件名称 2. 腻子种类 3. 刮腻子要求 4. 防护材料种类 5. 油漆品种、刷漆遍 数	1. t 2. m ²	1. 以吨计量,按设计图示尺 寸以质量计算 2. 以平方米计量,按设计展 开面积计算	1. 基层清理 2. 刮腻子 3. 刷防护材料、油 漆

P.6 抹灰面油漆

抹灰面油漆工程量清单项目设置、项目特征描述的内容、计量单位及工程量计算规则应按表 P.6 的规定执行。

表 P.6 抹灰面油漆(编号:011406)

项目编码	项目名称	项目特征	计量单位	工程量计算规则	工作内容
011406001	抹灰面油漆	1. 基层类型 2. 腻子种类 3. 刮腻子遍数 4. 防护材料种类 5. 油漆品种、刷漆遍数 6. 部位	m ²	按设计图示尺寸以面积计算	1. 基层清理 2. 刮腻子 3. 刷防护材料、油漆
011406002	抹灰线条油漆	1. 线条宽度、道数 2. 腻子种类 3. 刮腻子遍数 4. 防护材料种类 5. 油漆品种、刷漆遍数	m	按设计图示尺寸以长度计算	
011406003	满刮腻子	1. 基层类型 2. 腻子种类 3. 刮腻子遍数	m ²	按设计图示尺寸以面积计算	1. 基层清理 2. 刮腻子

P.7 喷刷涂料

喷刷涂料工程量清单项目设置、项目特征描述的内容、计量单位及工程量计算规则应按表 P.7 的规定执行。

表 P.7 喷刷涂料(编号:011407)

项目编码	项目名称	项目特征	计量单位	工程量计算规则	工作内容
011407001	墙面喷刷涂料	1. 基层类型 2. 喷刷涂料部位 3. 腻子种类	m ²	按设计图示尺寸以面积计算	1. 基层清理 2. 刮腻子 3. 刷、喷涂料
011407002	天棚喷刷涂料	4. 刮腻子要求 5. 涂料品种、喷刷遍数			
011407003	空花格、栏杆刷涂料	1. 腻子种类 2. 刮腻子遍数 3. 涂料品种、刷喷遍数	按设计图示尺寸以单面外围面积计算		
011407004	线条刷涂料	1. 基层清理 2. 线条宽度 3. 刮腻子遍数 4. 刷防护材料、油漆	m	按设计图示尺寸以长度计算	

续表 P. 7

项目编码	项目名称	项目特征	计量单位	工程量计算规则	工作内容
011407005	金属构件刷 防火涂料	1. 喷刷防火涂料构件名称 2. 防火等级要求 3. 涂料品种、喷刷遍数	1. m ² 2. t	1. 以吨计量,按设计图示尺寸以质量计算 2. 以平方米计量,按设计展开面积计算	1. 基层清理 2. 刷防护材料、油漆
011407006	木材构件喷 刷防火涂料		m ²	以平方米计量,按设计图示尺寸以面积计算	1. 基层清理 2. 刷防火材料
注:喷刷墙面涂料部位要注明内墙或外墙。					

P. 8 裱 糊

裱糊工程量清单项目设置、项目特征描述的内容、计量单位及工程量计算规则应按表 P. 8 的规定执行。

表 P. 8 裱糊(编号:011408)

项目编码	项目名称	项目特征	计量单位	工程量计算规则	工作内容
011408001	墙纸裱糊	1. 基层类型 2. 裱糊部位 3. 腻子种类 4. 刮腻子遍数 5. 粘结材料种类	m ²	按设计图示尺寸以面积计算	1. 基层清理 2. 刮腻子 3. 面层铺粘
011408002	织锦缎裱糊	6. 防护材料种类 7. 面层材料品种、规格、颜色			4. 刷防护材料

附录 Q 其他装饰工程

Q.1 柜类、货架

柜类、货架工程量清单项目设置、项目特征描述的内容、计量单位及工程量计算规则应按表 Q.1 的规定执行。

表 Q.1 柜类、货架(编号:011501)

项目编码	项目名称	项目特征	计量单位	工程量计算规则	工作内容
011501001	柜台	1. 台柜规格 2. 材料种类、规格 3. 五金种类、规格 4. 防护材料种类 5. 油漆品种、刷漆遍数	1. 个 2. m 3. m ³	1. 以个计量,按设计图示数量计量 2. 以米计量,按设计图示尺寸以延长米计算 3. 以立方米计量,按设计图示尺寸以体积计算	1. 台柜制作、运输、安装(安放) 2. 刷防护材料、油漆 3. 五金件安装
011501002	酒柜				
011501003	衣柜				
011501004	存包柜				
011501005	鞋柜				
011501006	书柜				
011501007	厨房壁柜				
011501008	木壁柜				
011501009	厨房低柜				
011501010	厨房吊柜				
011501011	矮柜				
011501012	吧台背柜				
011501013	酒吧吊柜				
011501014	酒吧台				
011501015	展台				
011501016	收银台				
011501017	试衣间				
011501018	货架				
011501019	书架				
011501020	服务台				

Q.2 压条、装饰线

压条、装饰线工程量清单项目设置、项目特征描述的内容、计量单位及工程量计算规则应按表 Q.2 的规定执行。

表 Q.2 压条、装饰线(编号:011502)

项目编码	项目名称	项目特征	计量单位	工程量计算规则	工作内容
011502001	金属装饰线	1. 基层类型 2. 线条材料品种、规格、颜色 3. 防护材料种类	m	按设计图示尺寸以长度计算	1. 线条制作、安装 2. 刷防护材料
011502002	木质装饰线				
011502003	石材装饰线				
011502004	石膏装饰线				
011502005	镜面玻璃线	1. 基层类型 2. 线条材料品种、规格、颜色			
011502006	铝塑装饰线	3. 防护材料种类			
011502007	塑料装饰线	1. 基层类型 2. 线条规格 3. 线条安装部位 4. 填充材料种类			线条制作安装

Q.3 扶手、栏杆、栏板装饰

扶手、栏杆、栏板装饰工程量清单项目的设置、项目特征描述的内容、计量单位及工程量计算规则应按表 Q.3 的规定执行。

表 Q.3 扶手、栏杆、栏板装饰(编码:011503)

项目编码	项目名称	项目特征	计量单位	工程量计算规则	工作内容
011503001	金属扶手、栏杆、栏板	1. 扶手材料种类、规格 2. 栏杆材料种类、规格 3. 栏板材料种类、规格、颜色 4. 固定配件种类 5. 防护材料种类	m	按设计图示以扶手中心线长度(包括弯头长度)计算	1. 制作 2. 运输 3. 安装 4. 刷防护材料
011503002	硬木扶手、栏杆、栏板				
011503003	塑料扶手、栏杆、栏板				
011503004	GRC 栏杆、扶手				

续表 Q.3

项目编码	项目名称	项目特征	计量单位	工程量计算规则	工作内容
011503005	金属靠墙扶手	1. 扶手材料种类、规格 2. 固定配件种类 3. 防护材料种类	m	按设计图示以扶手中心线长度(包括弯头长度)计算	1. 制作 2. 运输 3. 安装 4. 刷防护材料
011503006	硬木靠墙扶手				
011503007	塑料靠墙扶手				
011503008	玻璃栏板	1. 栏杆玻璃的种类、规格、颜色 2. 固定方式 3. 固定配件种类			

Q.4 暖气罩

暖气罩工程量清单项目设置、项目特征描述的内容、计量单位及工程量计算规则应按表 Q.4 的规定执行。

表 Q.4 暖气罩(编号:011504)

项目编码	项目名称	项目特征	计量单位	工程量计算规则	工作内容
011504001	饰面板暖气罩	1. 暖气罩材质 2. 防护材料种类	m ²	按设计图示尺寸以垂直投影面积(不展开)计算	1. 暖气罩制作、运输、安装 2. 刷防护材料
011504002	塑料板暖气罩				
011504003	金属暖气罩				

Q.5 浴厕配件

浴厕配件工程量清单项目设置、项目特征描述的内容、计量单位及工程量计算规则应按表 Q.5 的规定执行。

表 Q.5 浴厕配件(编号:011505)

项目编码	项目名称	项目特征	计量单位	工程量计算规则	工作内容
011505001	洗漱台	1. 材料品种、规格、颜色 2. 支架、配件品种、规格	1. m ² 2. 个	1. 按设计图示尺寸以台面外接矩形面积计算。不扣除孔洞、挖弯、削角所占面积,挡板、吊沿板面积并入台面面积内 2. 按设计图示数量计算	1. 台面及支架运输、安装 2. 杆、环、盒、配件安装 3. 刷油漆

续表 Q.5

项目编码	项目名称	项目特征	计量单位	工程量计算规则	工作内容
011505002	晒衣架	1. 材料品种、规格、颜色 2. 支架、配件品种、规格	个	按设计图示数量计算	1. 台面及支架运输、安装 2. 杆、环、盒、配件安装 3. 刷油漆
011505003	帘子杆				
011505004	浴缸拉手				
011505005	卫生间扶手				
011505006	毛巾杆(架)		套		
011505007	毛巾环		副		
011505008	卫生纸盒		个		
011505009	肥皂盒				1. 台面及支架制作、运输、安装 2. 杆、环、盒、配件安装 3. 刷油漆
011505010	镜面玻璃	1. 镜面玻璃品种、规格 2. 框材质、断面尺寸 3. 基层材料种类 4. 防护材料种类	m ²	按设计图示尺寸以边框外围面积计算	1. 基层安装 2. 玻璃及框制作、运输、安装
011505011	镜箱	1. 箱体材质、规格 2. 玻璃品种、规格 3. 基层材料种类 4. 防护材料种类 5. 油漆品种、刷漆遍数	个	按设计图示数量计算	1. 基层安装 2. 箱体制作、运输、安装 3. 玻璃安装 4. 刷防护材料、油漆

Q.6 雨篷、旗杆

雨篷、旗杆工程量清单项目设置、项目特征描述的内容、计量单位及工程量计算规则应按表 Q.6 的规定执行。

表 Q.6 雨篷、旗杆(编号:011506)

项目编码	项目名称	项目特征	计量单位	工程量计算规则	工作内容
011506001	雨篷吊挂饰面	1. 基层类型 2. 龙骨材料种类、规格、中距 3. 面层材料品种、规格 4. 吊顶(天棚)材料品种、规格 5. 嵌缝材料种类 6. 防护材料种类	m ²	按设计图示尺寸以水平投影面积计算	1. 底层抹灰 2. 龙骨基层安装 3. 面层安装 4. 刷防护材料、油漆

续表 Q.6

项目编码	项目名称	项目特征	计量单位	工程量计算规则	工作内容
011506002	金属旗杆	1. 旗杆材料、种类、规格 2. 旗杆高度 3. 基础材料种类 4. 基座材料种类 5. 基座面层材料、种类、规格	根	按设计图示数量计算	1. 土石挖、填、运 2. 基础混凝土浇注 3. 旗杆制作、安装 4. 旗杆台座制作、饰面
011506003	玻璃雨篷	1. 玻璃雨篷固定方式 2. 龙骨材料种类、规格、中距 3. 玻璃材料品种、规格 4. 嵌缝材料种类 5. 防护材料种类	m ²	按设计图示尺寸以水平投影面积计算	1. 龙骨基层安装 2. 面层安装 3. 刷防护材料、油漆

Q.7 招牌、灯箱

招牌、灯箱工程量清单项目设置、项目特征描述的内容、计量单位及工程量计算规则应按表 Q.7 的规定执行。

表 Q.7 招牌、灯箱(编号:011507)

项目编码	项目名称	项目特征	计量单位	工程量计算规则	工作内容
011507001	平面、箱式招牌	1. 箱体规格 2. 基层材料种类 3. 面层材料种类 4. 防护材料种类	m ²	按设计图示尺寸以正立面边框外围面积计算。复杂形的凸凹造型部分不增加面积	1. 基层安装
011507002	竖式标箱				2. 箱体及支架制作、运输、安装
011507003	灯箱				3. 面层制作、安装
011507004	信报箱	1. 箱体规格 2. 基层材料种类 3. 面层材料种类 4. 保护材料种类 5. 户数	个	按设计图示数量计算	4. 刷防护材料、油漆

Q.8 美术字

美术字工程量清单项目设置、项目特征描述的内容、计量单位及工程量计算规则应按表 Q.8 的规定执行。

表 Q.8 美术字(编号:011508)

项目编码	项目名称	项目特征	计量单位	工程量计算规则	工作内容
011508001	泡沫塑料字	1. 基层类型 2. 铸字材料品种、颜色 3. 字体规格 4. 固定方式 5. 油漆品种、刷漆遍数	个	按设计图示数量计算	1. 字制作、运输、安装 2. 刷油漆
011508002	有机玻璃字				
011508003	木质字				
011508004	金属字				
011508005	吸塑字				

附录 R 拆除工程

R.1 砖砌体拆除

砖砌体拆除工程量清单项目的设置、项目特征描述的内容、计量单位及工程量计算规则应按表 R.1 的规定执行。

表 R.1 砖砌体拆除(编码:011601)

项目编码	项目名称	项目特征	计量单位	工程量计算规则	工作内容
011601001	砖砌体拆除	1. 砌体名称 2. 砌体材质 3. 拆除高度 4. 拆除砌体的截面尺寸 5. 砌体表面的附着物种类	1. m ³ 2. m	1. 以立方米计量,按拆除的体积计算 2. 以米计量,按拆除的延长米计算	1. 拆除 2. 控制扬尘 3. 清理 4. 建渣场内、外运输
<p>注:1 砌体名称指墙、柱、水池等。 2 砌体表面的附着物种类指抹灰层、块料层、龙骨及装饰面层等。 3 以米计量,如砖地沟、砖明沟等必须描述拆除部位的截面尺寸;以立方米计量,截面尺寸则不必描述。</p>					

R.2 混凝土及钢筋混凝土构件拆除

混凝土及钢筋混凝土构件拆除工程量清单项目的设置、项目特征描述的内容、计量单位及工程量计算规则应按表 R.2 的规定执行。

表 R.2 混凝土及钢筋混凝土构件拆除(编码:011602)

项目编码	项目名称	项目特征	计量单位	工程量计算规则	工作内容
011602001	混凝土构件拆除	1. 构件名称 2. 拆除构件的厚度或规格尺寸	1. m ³ 2. m ²	1. 以立方米计量,按拆除构件的混凝土体积计算 2. 以平方米计量,按拆除部位的面积计算	1. 拆除 2. 控制扬尘 3. 清理
011602002	钢筋混凝土构件拆除	3. 构件表面的附着物种类	3. m	3. 以米计量,按拆除部位的延长米计算	4. 建渣场内、外运输
<p>注:1 以立方米作为计量单位时,可不描述构件的规格尺寸;以平方米作为计量单位时,则应描述构件的厚度;以米作为计量单位时,则必须描述构件的规格尺寸。 2 构件表面的附着物种类指抹灰层、块料层、龙骨及装饰面层等。</p>					

R.3 木构件拆除

木构件拆除工程量清单项目的设置、项目特征描述的内容、计量单位及工程量计算规则应按表 R.3 的规定执行。

表 R.3 木构件拆除(编码:011603)

项目编码	项目名称	项目特征	计量单位	工程量计算规则	工作内容
011603001	木构件拆除	1. 构件名称 2. 拆除构件的厚度或规格尺寸 3. 构件表面的附着物种类	1. m ³ 2. m ² 3. m	1. 以立方米计量,按拆除构件的体积计算 2. 以平方米计量,按拆除面积计算 3. 以米计量,按拆除延长米计算	1. 拆除 2. 控制扬尘 3. 清理 4. 建渣场内、外运输
<p>注:1 拆除木构件应按木梁、木柱、木楼梯、木屋架、承重木楼板等分别在构件名称中描述。 2 以立方米作为计量单位时,可不描述构件的规格尺寸,以平方米作为计量单位时,则应描述构件的厚度,以米作为计量单位时,则必须描述构件的规格尺寸。 3 构件表面的附着物种类指抹灰层、块料层、龙骨及装饰面层等。</p>					

R.4 抹灰层拆除

抹灰层拆除工程量清单项目的设置、项目特征描述的内容、计量单位及工程量计算规则应按表 R.4 的规定执行。

表 R.4 抹灰面拆除(编码:011604)

项目编码	项目名称	项目特征	计量单位	工程量计算规则	工作内容
011604001	平面抹灰层拆除	1. 拆除部位 2. 抹灰层种类	m ²	按拆除部位的面积计算	1. 拆除 2. 控制扬尘 3. 清理 4. 建渣场内、外运输
011604002	立面抹灰层拆除				
011604003	天棚抹灰面拆除				
<p>注:1 单独拆除抹灰层应按本表中的项目编码列项。 2 抹灰层种类可描述为一般抹灰或装饰抹灰。</p>					

R.5 块料面层拆除

块料面层拆除工程量清单项目的设置、项目特征描述的内容、计量单位及工程量计算规则应按表 R.5 的规定执行。

表 R.5 块料面层拆除(编码:011605)

项目编码	项目名称	项目特征	计量单位	工程量计算规则	工作内容
011605001	平面块料拆除	1. 拆除的基层类型 2. 饰面材料种类	m ²	按拆除面积计算	1. 拆除 2. 控制扬尘 3. 清理 4. 建渣场内、外运输
011605002	立面块料拆除				
注:1 如仅拆除块料层,拆除的基层类型不用描述。 2 拆除的基层类型的描述指砂浆层、防水层、干挂或挂贴所采用的钢骨架层等。					

R.6 龙骨及饰面拆除

龙骨及饰面拆除工程量清单项目的设置、项目特征描述的内容、计量单位及工程量计算规则应按表 R.6 的规定执行。

表 R.6 龙骨及饰面拆除(编码:011606)

项目编码	项目名称	项目特征	计量单位	工程量计算规则	工作内容
011606001	楼地面龙骨及饰面拆除	1. 拆除的基层类型 2. 龙骨及饰面种类	m ²	按拆除面积计算	1. 拆除 2. 控制扬尘 3. 清理 4. 建渣场内、外运输
011606002	墙柱面龙骨及饰面拆除				
011606003	天棚面龙骨及饰面拆除				
注:1 基层类型的描述指砂浆层、防水层等。 2 如仅拆除龙骨及饰面,拆除的基层类型不用描述。 3 如只拆除饰面,不用描述龙骨材料种类。					

R.7 屋面拆除

屋面拆除工程量清单项目的设置、项目特征描述的内容、计量单位及工程量计算规则应按表 R.7 的规定执行。

表 R.7 屋面拆除(编码:011607)

项目编码	项目名称	项目特征	计量单位	工程量计算规则	工作内容
011607001	刚性层拆除	刚性层厚度	m ²	按铲除部位的面积计算	1. 铲除 2. 控制扬尘 3. 清理 4. 建渣场内、外运输
011607002	防水层拆除	防水层种类			

R.8 铲除油漆涂料裱糊面

铲除油漆涂料裱糊面工程量清单项目的设置、项目特征描述的内容、计量单位及工程量计算规则应按表 R.8 的规定执行。

表 R.8 铲除油漆涂料裱糊面(编码:011608)

项目编码	项目名称	项目特征	计量单位	工程量计算规则	工作内容
011608001	铲除油漆面	1. 铲除部位名称 2. 铲除部位的截面尺寸	1. m ² 2. m	1. 以平方米计量,按铲除部位的面积计算 2. 以米计量,按按铲除部位的延长米计算	1. 铲除 2. 控制扬尘 3. 清理 4. 建渣场内、外运输
011608002	铲除涂料面				
011608003	铲除裱糊面				
<p>注:1 单独铲除油漆涂料裱糊面的工程按本表中的项目编码列项。 2 铲除部位名称的描述指墙面、柱面、天棚、门窗等。 3 按米计量,必须描述铲除部位的截面尺寸;以平方米计量时,则不用描述铲除部位的截面尺寸。</p>					

R.9 栏杆栏板、轻质隔断隔墙拆除

栏杆栏板、轻质隔断隔墙拆除工程量清单项目的设置、项目特征描述的内容、计量单位及工程量计算规则应按表 R.9 的规定执行。

表 R.9 栏杆栏板、轻质隔断隔墙拆除(编码:011609)

项目编码	项目名称	项目特征	计量单位	工程量计算规则	工作内容
011609001	栏杆、栏板拆除	1. 栏杆(板)的高度 2. 栏杆、栏板种类	1. m ² 2. m	1. 以平方米计量,按拆除部位的面积计算 2. 以米计量,按拆除的延长米计算	1. 拆除 2. 控制扬尘 3. 清理 4. 建渣场内、外运输
011609002	隔断隔墙拆除	1. 拆除隔墙的骨架种类 2. 拆除隔墙的饰面种类	m ²	按拆除部位的面积计算	
<p>注:以平方米计量,不用描述栏杆(板)的高度。</p>					

R.10 门窗拆除

门窗拆除工程量清单项目的设置、项目特征描述的内容、计量单位及工程量计算规则应按表 R.10 的规定执行。

表 R.10 门窗拆除(编码:011610)

项目编码	项目名称	项目特征	计量单位	工程量计算规则	工作内容
011610001	木门窗拆除	1. 室内高度 2. 门窗洞口尺寸	1. m ²	1. 以平方米计量,按拆除面积计算 2. 以樘计量,按拆除樘数计算	1. 拆除 2. 控制扬尘 3. 清理 4. 建渣场内、外运输
011610002	金属门窗拆除		2. 樘		
注:门窗拆除以平方米计量,不用描述门窗的洞口尺寸。室内高度指室内楼地面至门窗的上边框。					

R.11 金属构件拆除

金属构件拆除工程量清单项目的设置、项目特征描述的内容、计量单位及工程量计算规则应按表 R.11 的规定执行。

表 R.11 金属构件拆除(编码:011611)

项目编码	项目名称	项目特征	计量单位	工程量计算规则	工作内容
011611001	钢梁拆除	1. 构件名称 2. 拆除构件的规格尺寸	1. t	1. 以吨计量,按拆除构件的质量计算 2. 以米计量,按拆除延长米计算	1. 拆除 2. 控制扬尘 3. 清理 4. 建渣场内、外运输
011611002	钢柱拆除		2. m		
011611003	钢网架拆除		t	按拆除构件的质量计算	
011611004	钢支撑、钢墙架拆除		1. t	1. 以吨计量,按拆除构件的质量计算 2. 以米计量,按拆除延长米计算	
011611005	其他金属构件拆除		2. m		

R.12 管道及卫生洁具拆除

管道及卫生洁具拆除工程量清单项目的设置、项目特征描述的内容、计量单位及工程量计算规则应按表 R.12 的规定执行。

表 R.12 管道及卫生洁具拆除(编码:011612)

项目编码	项目名称	项目特征	计量单位	工程量计算规则	工作内容
011612001	管道拆除	1. 管道种类、材质 2. 管道上的附着物种类	m	按拆除管道的延长米计算	1. 拆除 2. 控制扬尘 3. 清理 4. 建渣场内、外运输
011612002	卫生洁具拆除	卫生洁具种类	1. 套 2. 个	按拆除的数量计算	

R.13 灯具、玻璃拆除

灯具、玻璃拆除工程量清单项目的设置、项目特征描述的内容、计量单位及工程量计算规则应按表 R.13 的规定执行。

表 R.13 灯具、玻璃拆除(编码:011613)

项目编码	项目名称	项目特征	计量单位	工程量计算规则	工作内容
011613001	灯具拆除	1. 拆除灯具高度 2. 灯具种类	套	按拆除的数量计算	1. 拆除 2. 控制扬尘 3. 清理 4. 建渣场内、外运输
011613002	玻璃拆除	1. 玻璃厚度 2. 拆除部位	m ²	按拆除的面积计算	
注:拆除部位的描述指门窗玻璃、隔断玻璃、墙玻璃、家具玻璃等。					

R.14 其他构件拆除

其他构件拆除工程量清单项目的设置、项目特征描述的内容、计量单位及工程量计算规则应按表 R.14 的规定执行。

表 R.14 其他构件拆除(编码:011614)

项目编码	项目名称	项目特征	计量单位	工程量计算规则	工作内容
011614001	暖气罩拆除	暖气罩材质		1. 以个为单位计量,按拆除个数计算 2. 以米为单位计量,按拆除延长米计算	1. 拆除 2. 控制扬尘 3. 清理 4. 建渣场内、外运输
011614002	柜体拆除	1. 柜体材质 2. 柜体尺寸:长、宽、高	1. 个 2. m		
011614003	窗台板拆除	窗台板平面尺寸	1. 块	1. 以块计量,按拆除数量计算 2. 以米计量,按拆除的延长米计算	
011614004	筒子板拆除	筒子板的平面尺寸	2. m		
011614005	窗帘盒拆除	窗帘盒的平面尺寸	m	按拆除的延长米计算	
011614006	窗帘轨拆除	窗帘轨的材质			
注:双轨窗帘轨拆除按双轨长度分别计算工程量。					

R.15 开孔(打洞)

开孔(打洞)工程量清单项目的设置、项目特征描述的内容、计量单位及工程量计算规则应按表 R.15 的规定执行。

表 R.15 开孔(打洞)(编码:011615)

项目编码	项目名称	项目特征	计量单位	工程量计算规则	工作内容
011615001	开孔(打洞)	1. 部位 2. 打洞部位材质 3. 洞尺寸	个	按数量计算	1. 拆除 2. 控制扬尘 3. 清理 4. 建渣场内、外运输
<p>注:1 部位可描述为墙面或楼板。 2 打洞部位材质可描述为页岩砖或空心砖或钢筋混凝土等。</p>					

附录 S 措施项目

S.1 脚手架工程

脚手架工程工程量清单项目设置、项目特征描述的内容、计量单位及工程量计算规则,应按表 S.1 的规定执行。

表 S.1 脚手架工程(编码:011701)

项目编码	项目名称	项目特征	计量单位	工程量计算规则	工作内容
011701001	综合脚手架	1. 建筑结构形式 2. 檐口高度	m ²	按建筑面积计算	1. 场内、场外材料搬运 2. 搭、拆脚手架、斜道、上料平台 3. 安全网的铺设 4. 选择附墙点与主体连接 5. 测试电动装置、安全锁等 6. 拆除脚手架后材料的堆放
011701002	外脚手架	1. 搭设方式 2. 搭设高度		按所服务对象的垂直投影面积计算	1. 场内、场外材料搬运
011701003	里脚手架	3. 脚手架材质		按搭设的水平投影面积计算	2. 搭、拆脚手架、斜道、上料平台
011701004	悬空脚手架	1. 搭设方式		按搭设长度乘以搭设层数以延长米计算	3. 安全网的铺设
011701005	挑脚手架	2. 悬挑宽度 3. 脚手架材质	m		4. 拆除脚手架后材料的堆放
011701006	满堂脚手架	1. 搭设方式 2. 搭设高度 3. 脚手架材质		按搭设的水平投影面积计算	1. 场内、场外材料搬运
011701007	整体提升架	1. 搭设方式及启动装置 2. 搭设高度	m ²	按所服务对象的垂直投影面积计算	2. 选择附墙点与主体连接 3. 搭、拆脚手架、斜道、上料平台 4. 安全网的铺设 5. 测试电动装置、安全锁等 6. 拆除脚手架后材料的堆放

续表 S.1

项目编码	项目名称	项目特征	计量单位	工程量计算规则	工作内容
011701008	外装饰吊篮	1. 升降方式及启动装置 2. 搭设高度及吊篮型号	m ²	按所服务对象的垂直投影面积计算	1. 场内、场外材料搬运 2. 吊篮的安装 3. 测试电动装置、安全锁、平衡控制器等 4. 吊篮的拆卸
<p>注:1 使用综合脚手架时,不再使用外脚手架、里脚手架等单项脚手架;综合脚手架适用于能够按“建筑面积计算规则”计算建筑面积的建筑工程脚手架,不适用于房屋加层、构筑物及附属工程脚手架。</p> <p>2 同一建筑物有不同檐高时,按建筑物竖向切面分别按不同檐高编列清单项目。</p> <p>3 整体提升架已包括 2m 高的防护架体设施。</p> <p>4 脚手架材质可以不描述,但应注明由投标人根据工程实际情况按照国家现行标准《建筑施工扣件式钢管脚手架安全技术规范》JGJ 130、《建筑施工附着升降脚手架管理暂行规定》(建建〔2000〕230 号)等规范自行确定。</p>					

S.2 混凝土模板及支架(撑)

混凝土模板及支架(撑)工程量清单项目设置、项目特征描述的内容、计量单位、工程量计算规则及工作内容,应按表 S.2 的规定执行。

表 S.2 混凝土模板及支架(撑)(编码:011702)

项目编码	项目名称	项目特征	计量单位	工程量计算规则	工作内容
011702001	基础	基础类型	m ²	按模板与现浇混凝土构件的接触面积计算 1. 现浇钢筋混凝土墙、板单孔面积≤0.3m ² 的孔洞不予扣除,洞侧壁模板亦不增加;单孔面积>0.3m ² 时应予扣除,洞侧壁模板面积并入墙、板工程量内计算 2. 现浇框架分别按梁、板、柱有关规定计算;附墙柱、暗梁、暗柱并入墙内工程量内计算 3. 柱、梁、墙、板相互连接的重叠部分,均不计算模板面积 4. 构造柱按图示外露部分计算模板面积	1. 模板制作 2. 模板安装、拆除、整理堆放及场内外运输 3. 清理模板粘结物及模内杂物、刷隔离剂等
011702002	矩形柱				
011702003	构造柱				
011702004	异形柱	柱截面形状			
011702005	基础梁	梁截面形状			
011702006	矩形梁	支撑高度			
011702007	异形梁	1. 梁截面形状 2. 支撑高度			
011702008	圈梁				
011702009	过梁				
011702010	弧形、拱形梁	1. 梁截面形状 2. 支撑高度			

续表 S.2

项目编码	项目名称	项目特征	计量单位	工程量计算规则	工作内容
011702011	直形墙	支撑高度	m ²	按模板与现浇混凝土构件的接触面积计算 1. 现浇钢筋混凝土墙、板单孔面积 $\leq 0.3\text{m}^2$ 的孔洞不予扣除,洞侧壁模板亦不增加;单孔面积 $> 0.3\text{m}^2$ 时应予扣除,洞侧壁模板面积并入墙、板工程量内计算 2. 现浇框架分别按梁、板、柱有关规定计算;附墙柱、暗梁、暗柱并入墙内工程量内计算 3. 柱、梁、墙、板相互连接的重叠部分,均不计算模板面积 4. 构造柱按图示外露部分计算模板面积	1. 模板制作 2. 模板安装、拆除、整理堆放及场内外运输 3. 清理模板粘结物及模内杂物、刷隔离剂等
011702012	弧形墙				
011702013	短肢剪力墙、电梯井壁				
011702014	有梁板				
011702015	无梁板				
011702016	平板				
011702017	拱板				
011702018	薄壳板				
011702019	空心板				
011702020	其他板				
011702021	栏板				
011702022	天沟、檐沟	构件类型		按模板与现浇混凝土构件的接触面积计算	
011702023	雨篷、悬挑板、阳台板	1. 构件类型 2. 板厚度		按图示外挑部分尺寸的水平投影面积计算,挑出墙外的悬臂梁及板边不另计算	
011702024	楼梯	类型		按楼梯(包括休息平台、平台梁、斜梁和楼层板的连接梁)的水平投影面积计算,不扣除宽度 $\leq 500\text{mm}$ 的楼梯井所占面积,楼梯踏步、踏步板、平台梁等侧面模板不另计算,伸入墙内部分亦不增加	
011702025	其他现浇构件	构件类型		按模板与现浇混凝土构件的接触面积计算	
011702026	电缆沟、地沟	1. 沟类型 2. 沟截面		按模板与电缆沟、地沟接触的面积计算	
011702027	台阶	台阶踏步宽		按图示台阶水平投影面积计算,台阶端头两侧不另计算模板面积。架空式混凝土台阶,按现浇楼梯计算	
011702028	扶手	扶手断面尺寸		按模板与扶手的接触面积计算	

续表 S.2

项目编码	项目名称	项目特征	计量单位	工程量计算规则	工作内容
011702029	散水		m ²	按模板与散水的接触面积计算	1. 模板制作 2. 模板安装、拆除、整理堆放及场内外运输 3. 清理模板粘结物及模内杂物、刷隔离剂等
011702030	后浇带	后浇带部位		按模板与后浇带的接触面积计算	
011702031	化粪池	1. 化粪池部位 2. 化粪池规格		按模板与混凝土接触面积计算	
011702032	检查井	1. 检查井部位 2. 检查井规格			
<p>注:1 原槽浇灌的混凝土基础,不计算模板。 2 混凝土模板及支撑(架)项目,只适用于以平方米计量,按模板与混凝土构件的接触面积计算。以立方米计量的模板及支撑(支架),按混凝土及钢筋混凝土实体项目执行,其综合单价中应包含模板及支撑(支架)。 3 采用清水模板时,应在特征中注明。 4 若现浇混凝土梁、板支撑高度超过 3.6m 时,项目特征应描述支撑高度。</p>					

S.3 垂直运输

垂直运输工程量清单项目设置、项目特征描述的内容、计量单位及工程量计算规则应按表 S.3 的规定执行。

表 S.3 垂直运输 (011703)

项目编码	项目名称	项目特征	计量单位	工程量计算规则	工作内容
011703001	垂直运输	1. 建筑物建筑类型及结构形式 2. 地下室建筑面积 3. 建筑物檐口高度、层数	1. m ² 2. 天	1. 按建筑面积计算 2. 按施工工期日历天数计算	1. 垂直运输机械的固定装置、基础制作、安装 2. 行走式垂直运输机械轨道的铺设、拆除、摊销
<p>注:1 建筑物的檐口高度是指设计室外地坪至檐口滴水的高度(平屋顶系指屋面板底高度),突出主体建筑物屋顶的电梯机房、楼梯出口间、水箱间、瞭望塔、排烟机房等不计入檐口高度。 2 垂直运输指施工工程在合理工期内所需垂直运输机械。 3 同一建筑物有不同檐高时,按建筑物的不同檐高做纵向分割,分别计算建筑面积,以不同檐高分别编码列项。</p>					

S.4 超高施工增加

超高施工增加工程量清单项目设置、项目特征描述的内容、计量单位及工程量计算规则应按表 S.4 的规定执行。

表 S.4 超高施工增加 (011704)

项目编码	项目名称	项目特征	计量单位	工程量计算规则	工作内容
011704001	超高施工增加	1. 建筑物建筑类型及结构形式 2. 建筑物檐口高度、层数 3. 单层建筑物檐口高度超过 20m, 多层建筑物超过 6 层部分的建筑面积	m ²	按建筑物超高部分的建筑面积计算	1. 建筑物超高引起的人工工效降低以及由于人工工效降低引起的机械降效 2. 高层施工用水加压水泵的安装、拆除及工作台班 3. 通信联络设备的使用及摊销
注:1 单层建筑物檐口高度超过 20m, 多层建筑物超过 6 层时, 可按超高部分的建筑面积计算超高施工增加。计算层数时, 地下室不计入层数。 2 同一建筑物有不同檐高时, 可按不同高度的建筑面积分别计算建筑面积, 以不同檐高分别编码列项。					

S.5 大型机械设备进出场及安拆

大型机械设备进出场及安拆工程量清单项目设置、项目特征描述的内容及计量单位及工程量计算规则应按表 S.5 的规定执行。

表 S.5 大型机械设备进出场及安拆 (编码:011705)

项目编码	项目名称	项目特征	计量单位	工程量计算规则	工作内容
011705001	大型机械设备进出场及安拆	1. 机械设备名称 2. 机械设备规格型号	台次	按使用机械设备的数量计算	1. 安拆费包括施工机械、设备在现场进行安装拆卸所需人工、材料、机械和试运转费用以及机械辅助设施的折旧、搭设、拆除等费用 2. 进出场费包括施工机械、设备整体或分体自停放地点运至施工现场或由一施工地点运至另一施工地点所发生的运输、装卸、辅助材料等费用

S.6 施工排水、降水

施工排水、降水工程量清单项目设置、项目特征描述的内容、计量单位及工程量计算规则应按表 S.6 的规定执行。

表 S.6 施工排水、降水 (编码:011706)

项目编码	项目名称	项目特征	计量单位	工程量计算规则	工作内容
011706001	成井	1. 成井方式 2. 地层情况 3. 成井直径 4. 井(滤)管类型、直径	m	按设计图示尺寸以钻孔深度计算	1. 准备钻孔机械、埋设护筒、钻机就位;泥浆制作、固壁;成孔、出渣、清孔等 2. 对接上、下井管(滤管),焊接,安放,下滤料,洗井,连接试抽等
011706002	排水、降水	1. 机械规格型号 2. 降排水管规格	昼夜	按排、降水日历天数计算	1. 管道安装、拆除,场内搬运等 2. 抽水、值班、降水设备维修等
注:相应专项设计不具备时,可按暂估量计算。					

S.7 安全文明施工及其他措施项目

安全文明施工及其他措施项目工程量清单项目设置、计量单位、工作内容及包含范围应按表 S.7 的规定执行。

表 S.7 安全文明施工及其他措施项目(011707)

项目编码	项目名称	工作内容及包含范围
011707001	安全文明施工	1. 环境保护:现场施工机械设备降低噪声、防扰民措施;水泥和其他易飞扬细颗粒建筑材料密闭存放或采取覆盖措施等;工程防扬尘洒水;土石方、建渣外运车辆防护措施等;现场污染源的控制、生活垃圾清理外运、场地排水排污措施;其他环境保护措施 2. 文明施工:“五牌一图”;现场围挡的墙面美化(包括内外粉刷、刷白、标语等)、压顶装饰;现场厕所便槽刷白、贴面砖,水泥砂浆地面或地砖,建筑物内临时便溺设施;其他施工现场临时设施的装饰装修、美化措施;现场生活卫生设施;符合卫生要求的饮水设备、淋浴、消毒等设施;生活用洁净燃料;防煤气中毒、防蚊虫叮咬等措施;施工现场操作场地的硬化;现场绿化、治安综合治理;现场配备医药保健器材、物品和急救人员培训;现场工人的防暑降温、电风扇、空调等设备及用电;其他文明施工措施

续表 S.7

项目编码	项目名称	工作内容及包含范围
011707001	安全文明施工	<p>3. 安全施工:安全资料、特殊作业专项方案的编制,安全施工标志的购置及安全宣传;“三宝”(安全帽、安全带、安全网)、“四口”(楼梯口、电梯井口、通道口、预留洞口)、“五临边”(阳台围边、楼板围边、屋面围边、槽坑围边、卸料平台两侧),水平防护架、垂直防护架、外架封闭等防护;施工安全用电,包括配电箱三级配电、两级保护装置要求、外电防护措施;起重机、塔吊等起重设备(含井架、门架)及外用电梯的安全防护措施(含警示标志)及卸料平台的临边防护、层间安全门、防护棚等设施;建筑工地起重机械的检验检测;施工机具防护棚及其围栏的安全保护设施;施工安全防护通道;工人的安全防护用品、用具购置;消防设施与消防器材的配置;电气保护、安全照明设施;其他安全防护措施</p> <p>4. 临时设施:施工现场采用彩色、定型钢板,砖、混凝土砌块等围挡的安砌、维修、拆除;施工现场临时建筑物、构筑物的搭设、维修、拆除,如临时宿舍、办公室,食堂、厨房、厕所、诊疗所、临时文化福利用房、临时仓库、加工场、搅拌台、临时简易水塔、水池等;施工现场临时设施的搭设、维修、拆除,如临时供水管道、临时供电管线、小型临时设施等;施工现场规定范围内临时简易道路铺设,临时排水沟、排水设施安砌、维修、拆除;其他临时设施搭设、维修、拆除</p>
011707002	夜间施工	<ol style="list-style-type: none"> 1. 夜间固定照明灯具和临时可移动照明灯具的设置、拆除 2. 夜间施工时,施工现场交通标志、安全标牌、警示灯等的设置、移动、拆除 3. 包括夜间照明设备及照明用电、施工人员夜班补助、夜间施工劳动效率降低等
011707003	非夜间施工照明	为保证工程施工正常进行,在地下室等特殊施工部位施工时所采用的照明设备的安拆、维护及照明用电等
011707004	二次搬运	由于施工场地条件限制而发生的材料、成品、半成品等一次运输不能到达堆放地点,必须进行的二次或多次搬运
011707005	冬雨季施工	<ol style="list-style-type: none"> 1. 冬雨(风)季施工时增加的临时设施(防寒保温、防雨、防风设施)的搭设、拆除 2. 冬雨(风)季施工时,对砌体、混凝土等采用的特殊加温、保温和养护措施 3. 冬雨(风)季施工时,施工现场的防滑处理、对影响施工的雨雪的清除 4. 包括冬雨(风)季施工时增加的临时设施、施工人员的劳动保护用品、冬雨(风)季施工劳动效率降低等
011707006	地上、地下设施、建筑物的临时保护设施	在工程施工过程中,对已建成的地上、地下设施和建筑物进行的遮盖、封闭、隔离等必要保护措施
011707007	已完工程及设备保护	对已完工程及设备采取的覆盖、包裹、封闭、隔离等必要保护措施
注:本表所列项目应根据工程实际情况计算措施项目费用,需分摊的应合理计算摊销费用。		

本规范用词说明

- 1 为便于在执行本规范条文时区别对待,对要求严格程度不同的用词说明如下:
 - 1)表示很严格,非这样做不可的:
正面词采用“必须”,反面词采用“严禁”;
 - 2)表示严格,在正常情况下均应这样做的:
正面词采用“应”,反面词采用“不应”或“不得”;
 - 3)表示允许稍有选择,在条件许可时首先应这样做的:
正面词采用“宜”,反面词采用“不宜”;
 - 4)表示有选择,在一定条件下可以这样做的,采用“可”。
- 2 条文中指明应按其他有关标准执行的写法为:“应符合……的规定”或“应按……执行”。

引用标准名录


《建设工程工程量清单计价规范》GB 50500

《仿古建筑工程工程量计算规范》GB 50855

《通用安装工程工程量计算规范》GB 50856

《市政工程工程量计算规范》GB 50857

《爆破工程工程量计算规范》GB 50862




中华人民共和国国家标准

房屋建筑与装饰工程工程量计算规范

GB 50854-2013

条文说明




制 订 说 明

《房屋建筑与装饰工程工程量计算规范》GB 50854—2013,经住房和城乡建设部 2012 年 12 月 25 日以第 1568 号公告批准发布。


本规范制订过程中,编制组对《建设工程工程量清单计价规范》GB 50500—2008 附录 A 建筑物部分、附录 B 装饰装修工程进行了调查研究,认真总结了我国推行工程量清单计价,实施《建设工程工程量清单计价规范》GB 50500—2008 的实践经验,同时参考了国外先进技术法规、技术标准,广泛征求了设计、科研、管理等单位的意见。在充分吸收和采纳历次审查会意见的基础上,通过反复讨论、修改和完善,最后经住房和城乡建设部专家审定,编制完成。

为便于广大设计、施工、科研、学校等单位有关人员在使用本标准时能正确理解和执行条文规定,《房屋建筑与装饰工程工程量计算规范》编制组按章、节、条顺序编制了本标准的条文说明,对条文规定的目的、依据以及执行中需要注意的有关事项进行了说明,还着重对强制性条文的强制性理由做了解释。但是,本条文说明不具备与标准正文同等的法律效力,仅供使用者作为理解和把握标准规定的参考。



目 次

1	总 则	(121)
3	工程计量	(122)
4	工程量清单编制	(123)
4.1	一般规定	(123)
4.2	分部分项工程	(123)
4.3	措施项目	(124)



1 总 则

1.0.1 本条阐述了制定本规范的目的和意义。

1.0.2 本条规定了本规范的适用范围是工业与民用的房屋建筑与装饰、装修工程施工发承包计价活动中的“工程计量和工程量清单编制”。

1.0.3 本条为强制性条文,无论是国有资金投资还是非国有资金投资的工程建设项目,其工程计量必须执行本规范。

1.0.4 本规范的条款是建设工程计价与计量活动中应遵守的专业性条款,工程计量活动除应遵守本规范外,还应遵守国家现行有关标准的规定。

3 工程计量

3.0.1 本条规定了工程量计算的依据。

3.0.4 本条规定了工程计量时,每一项目汇总工程量的有效位数。

3.0.5 对本条说明如下:

(1)本规范对项目的工作内容进行了规定,除另有规定和说明外,应视为已经包括完成该项目的全部工作内容,未列内容或未发生,不应另行计算。

(2)本规范附录工作内容列出了主要施工内容,施工过程中必然发生的机械移动、材料运输等辅助内容虽然未列出,也应包括。

(3)本规范以成品考虑的项目,如采用现场预制的,应包括制作的工作内容。

3.0.6 本条规定了房屋建筑与装饰工程与其他“工程量计算规范”在执行上的界线范围和划分,以便正确执行规范。

4 工程量清单编制

4.1 一般规定

4.1.1 本条规定了工程量清单的编制依据。

4.1.2 本条规定了其他项目、规费和税金项目清单应按现行国家标准《建设工程工程量清单计价规范》GB 50500 的有关规定进行编制。其他项目清单包括:暂列金额、暂估价、计日工、总承包服务费;规费项目清单包括:社会保险费、住房公积金、工程排污费;税金项目清单包括:营业税、城市维护建设税、教育费附加、地方教育附加。

4.1.3 工程建设中新材料、新技术、新工艺等不断涌现,本规范附录所列的工程量清单项目不可能包含所有项目。在编制工程量清单时,当出现本规范附录中未包括的清单项目时,编制人应作补充。在编制补充项目时应注意以下三个方面:

(1)补充项目的编码应按本规范的规定确定。具体做法如下:补充项目的编码由本规范的代码 01 与 B 和三位阿拉伯数字组成,并应从 01B001 起顺序编制,同一招标工程的项目不得重码。

(2)在工程量清单中应附补充项目的项目名称、项目特征、计量单位、工程量计算规则和工作内容。

(3)将编制的补充项目报省级或行业工程造价管理机构备案。

4.2 分部分项工程

4.2.1 本条为强制性条文,规定了构成一个分部分项工程量清单的五个要件——项目编码、项目名称、项目特征、计量单位和工程量,这五个要件在分部分项工程量清单的组成中缺一不可。

4.2.2 本条为强制性条文,规定了工程量清单编码的表示方式:十二位阿拉伯数字及其设置规定。

各位数字的含义是:一、二位为专业工程代码(01—房屋建筑与装饰工程;02—仿古建筑工程;03—通用安装工程;04—市政工程;05—园林绿化工程;06—矿山工程;07—构筑物工程;08—城市轨道交通工程;09—爆破工程。以后进入国标的专业工程代码以此类推);三、四位为附录分类顺序码;五、六位为分部工程顺序码;七、八、九位为分项工程项目名称顺序码;十至十二位为清单项目名称顺序码。

当同一标段(或合同段)的一份工程量清单中含有多个单位工程且工程量清单是以单位工程为编制对象时,在编制工程量清单时应特别注意对项目编码十至十二位的设置不得有重码的规定。例如一个标段(或合同段)的工程量清单中含有三个单位工程,每一单位工程中都有项目特征相同的实心砖墙砌体,在工程量清单中又需反映三个不同单位工程的实心砖墙砌体工程量时,则第一个单位工程的实心砖墙的项目编码应为 010401003001,第二个单位工程的实心砖墙的项目编码应为 010401003002,第三个单位工程的实心砖墙的项目编码应为 010401003003,并分别列出各单位工程实心砖墙的工程量。

4.2.3 本条为强制性条文,规定了分部分项工程量清单项目的名称应按附录中的项目名称,结合拟建工程的实际确定。

4.2.4 本条为强制性条文。工程量清单的项目特征是确定一个清单项目综合单价不可缺少的重要依据,在编制工程量清单时,必须对项目特征进行准确和全面的描述。但有些项目特征用文字往往又难以准确和全面的描述。为达到规范、简洁、准确、全面描述项目特征的要求,在描述工程量清单项目特征时应按以下原则进行:

(1)项目特征描述的内容应按附录中的规定,结合拟建工程的实际,满足确定综合单价的需要。

(2)若采用标准图集或施工图纸能够全部或部分满足项目特征描述的要求,项目特征描述可直接采用详见××图集或××图号的方式。对不能满足项目特征描述要求的部分,仍应用文字描述。

4.2.5 本条为强制性条文,规定了工程计量中工程量应按附录中规定的工程量计算规则计算。

4.2.6 本条为强制性条文,规定了工程量清单的计量单位应按附录中规定的计量单位确定。

4.2.7 本条既考虑了各专业的定额编制情况,又考虑了使用者方便计价,对现浇混凝土模板采用两种方式进行编制,即:本规范对现浇混凝土工程项目,一方面“工作内容”中包括模板工程的内容,以立方米计量,与混凝土工程项目一起组成综合单价;另一方面又在措施项目中单列了现浇混凝土模板工程项目,以平方米计量,单独组成综合单价。上述规定包含三层意思:一是招标人应根据工程的实际情况在同一个标段(或合同段)中在两种方式中选择其一;二是招标人若采用单列现浇混凝土模板工程,必须按本规范所规定的计量单位,项目编码、项目特征描述列出清单,同时,现浇混凝土项目中不含模板的工程费用;三是招标人若不单列现浇混凝土模板工程项目,不再编制现浇混凝土模板项目清单,意味着现浇混凝土工程项目的综合单价中包括了模板的工程费用。

4.2.8 本规范中预制混凝土构件按现场制作编制项目,与《建设工程工程量清单计价规范》GB 50500—2008项目相比,工作内容中包括模板工程,模板的措施费用不再单列。若采用成品预制混凝土构件时,成品价(包括模板、钢筋、混凝土等所有费用)计入综合单价中,即:成品的出厂价格及运杂费等进入综合单价。

4.2.9 本规范中金属结构构件按照目前市场多以工厂成品化生产的实际按成品编制项目,成品价应计入综合单价,若采用现场制作,包括制作的所有费用应进入综合单价。

4.2.10 按照目前门窗均以工厂化成品生产的市场情况,本规范门窗(橱窗除外)按成品编制项目,成品价(成品原价、运杂费等)应计入综合单价。若采用现场制作,包括制作的所有费用应计入综合单价。

4.3 措施项目

4.3.1 本条为强制性条文,规定了措施项目编制工程量清单也同分部分项工程一样,必须列出项目编码、项目名称、项目特征、计量单位。同时明确了措施项目的计量,项目编码、项目名称、项目特征、计量单位、工程量计算规则,按本规范第4.2节的有关规定执行。

4.3.2 本条针对本规范仅列出项目编码、项目名称,但未列出项目特征、计量单位和工程量计算规则的措施项目,编制工程量清单时,应按本规范规定的项目编码、项目名称确定清单项目。

S/N:1580242·001



9 158024 200102 >



统一书号:1580242·001

定 价:70.00元